

Додаток 1

до розпорядження виконавчого органу Київської міської ради (Київської міської державної адміністрації)

23 вересня 2020 року № 1487

(у редакції розпорядження виконавчого органу Київської міської ради (Київської міської державної адміністрації)

від 29 грудня 2020 року № 2077)

Структура тарифів на теплову енергію без урахування витрат на утримання та ремонт центральних теплових пунктів, з урахуванням витрат на утримання та ремонт індивідуальних теплових пунктів КОМУНАЛЬНОМУ ПІДПРИЄМСТВУ ВИКОНАВЧОГО ОРГАНУ КИЇВРАДИ (КИЇВСЬКОЇ МІСЬКОЇ ДЕРЖАВНОЇ АДМІНІСТРАЦІЇ) «КИЇВТЕПЛОЕНЕРГО»

№	Найменування показників	Населення	Бюджетні установи	Інші споживачі	Релігійні організації
		грн/Гкал	грн/Гкал	грн/Гкал	грн/Гкал
1	2	3	4	5	6
1	Планована виробнича собівартість, у тому числі:	1 387,18	1 386,03	1 376,20	1 358,52
1.1	Прямі матеріальні витрати, у тому числі:	883,80	882,65	872,82	855,14
1.1.1	На придбання палива	324,37	350,51	372,22	476,56
1.1.2	На оплату послуги з транспортування природного газу	7,49	8,04	8,60	11,01
1.1.3	На оплату послуги з розподілу природного газу	17,26	17,26	17,26	17,26
1.1.4	На придбання електроенергії для технологічних потреб	47,44	47,44	47,44	47,44
1.1.5	На холодну воду для технологічних потреб та водовідведення	4,69	4,69	4,69	4,69
1.1.6	На придбання теплової енергії в інших суб'єктів господарювання	0,00	0,00	0,00	0,00
1.1.7	На теплову енергію, вироблену власними ТЕЦ, ТЕС, АЕС, КГУ	449,14	422,87	408,18	283,75
1.1.8	На теплову енергію, вироблену власними установками, що використовують альтернативні джерела енергії	18,98	17,41	0,00	0,00
1.1.9	На транспортування теплової енергії іншими суб'єктами господарювання	0,00	0,00	0,00	0,00
1.1.10	Матеріали, запасні частини та інші матеріальні ресурси	14,43	14,43	14,43	14,43
1.2	Прямі витрати на оплату праці	113,82	113,82	113,82	113,82

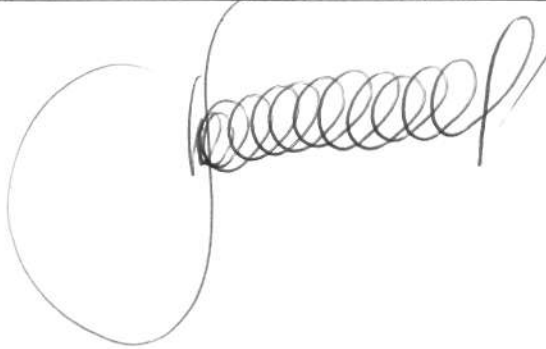
Продовження додатка 1

1	2	3	4	5	6
1.3	Інші прямі витрати, у тому числі:	326,49	326,49	326,49	326,49
1.3.1	Відрахування на соціальні заходи	25,04	25,04	25,04	25,04
1.3.2	Амортизація	0,64	0,64	0,64	0,64
1.3.3	На покриття втрат власної теплової енергії в теплових мережах, у тому числі:	228,02	228,02	228,02	228,02
1.3.3.1	Понаднормативні втрати	0,00	0,00	0,00	0,00
1.3.4	На покриття втрат теплової енергії інших виробників в теплових мережах, у тому числі:	9,40	9,40	9,40	9,40
1.3.4.1	Понаднормативні втрати	0,00	0,00	0,00	0,00
1.3.5	Інші прямі витрати	63,39	63,39	63,39	63,39
1.4	Загальновиробничі витрати, у тому числі:	63,07	63,07	63,07	63,07
1.4.1	На оплату праці	39,04	39,04	39,04	39,04
1.4.2	Відрахування на соціальні заходи	8,58	8,58	8,58	8,58
1.4.3	Інші витрати	15,45	15,45	15,45	15,45
2	Адміністративні витрати, у тому числі:	22,05	22,05	22,05	22,05
2.1	На оплату праці	14,43	14,43	14,43	14,43
2.2	Відрахування на соціальні заходи	3,17	3,17	3,17	3,17
2.3	Інші витрати	4,45	4,45	4,45	4,45
3	Витрати на збут, у тому числі:	0,00	0,00	0,00	0,00
3.1	На оплату праці	0,00	0,00	0,00	0,00
3.2	Відрахування на соціальні заходи	0,00	0,00	0,00	0,00
3.3	Інші витрати	0,00	0,00	0,00	0,00
4	Інші операційні витрати	0,00	0,00	0,00	0,00
5	Фінансові витрати	0,00	0,00	0,00	0,00
6	Повна собівартість	1 409,23	1 408,08	1 398,25	1 380,57
7	Витрати на відшкодування втрат	0,00	0,00	0,00	0,00
8	Перерахування витрат	-13,42	-11,76	-5,24	-13,25
9	Планований прибуток, у тому числі:	33,11	33,76	40,46	44,66
9.1	Податок на прибуток	5,96	6,08	7,28	8,04
9.2	Резервний капітал та дивіденди	0,00	0,00	0,00	0,00
9.3	На здійснення заходів інвестиційної програми (інвестиційна складова)	27,15	27,68	33,18	36,62
9.4	На забезпечення обігових коштів	0,00	0,00	0,00	0,00
9.5	Інше використання прибутку	0,00	0,00	0,00	0,00

Продовження додатка 1

1	2	3	4	5	6
10	Тариф на теплову енергію, грн/Гкал, без ПДВ	1 428,92	1 430,08	1 433,47	1 411,98
11	Податок на додану вартість	285,78	286,02	286,69	282,40
12	Тариф на теплову енергію, грн/Гкал, з ПДВ	1 714,70	1 716,10	1 720,16	1 694,38

Директор Департаменту
економіки та інвестицій



Наталія МЕЛЬНИК



Зарес/

Додаток 2
до розпорядження виконавчого
органу Київської міської ради
(Київської міської державної
адміністрації)
23 вересня 2020 року № 1487
(у редакції розпорядження
виконавчого органу Київської
міської ради (Київської міської
державної адміністрації)
від 29 грудня 2020 року № 2077)

Структура тарифів на теплову енергію з урахування витрат на утримання та ремонт
центральних теплових пунктів, без урахування витрат на утримання та ремонт
індивідуальних теплових пунктів КОМУНАЛЬНОМУ ПІДПРИЄМСТВУ
ВИКОНАВЧОГО ОРГАНУ КИЇВРАДИ (КИЇВСЬКОЇ МІСЬКОЇ ДЕРЖАВНОЇ
АДМІНІСТРАЦІЇ) «КИЇВТЕПЛОЕНЕРГО»

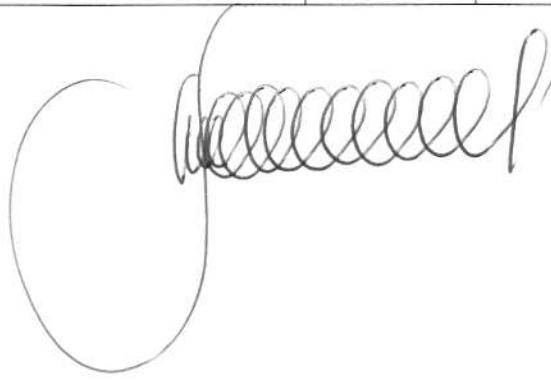
№	Найменування показників	Населення	Бюджетні установи	Інші споживачі	Релігійні організації
		грн/Гкал	грн/Гкал	грн/Гкал	грн/Гкал
1	2	3	4	5	6
1	Планована виробнича собівартість, у тому числі:	1 356,57	1 355,42	1 345,59	1 327,91
1.1	Прямі матеріальні витрати, у тому числі:	894,01	892,86	883,03	865,35
1.1.1	На придбання палива	324,37	350,51	372,22	476,56
1.1.2	На оплату послуги з транспортування природного газу	7,49	8,04	8,60	11,01
1.1.3	На оплату послуги з розподілу природного газу	17,26	17,26	17,26	17,26
1.1.4	На придбання електроенергії для технологічних потреб	59,98	59,98	59,98	59,98
1.1.5	На холодну воду для технологічних потреб та водовідведення	4,67	4,67	4,67	4,67
1.1.6	На придбання теплової енергії в інших суб'єктів господарювання	0,00	0,00	0,00	0,00
1.1.7	На теплову енергію, вироблену власними ТЕЦ, ТЕС, АЕС, КГУ	449,14	422,87	408,18	283,75
1.1.8	На теплову енергію, вироблену власними установками, що використовують альтернативні джерела енергії	18,98	17,41	0,00	0,00
1.1.9	На транспортування теплової енергії іншими суб'єктами господарювання	0,00	0,00	0,00	0,00
1.1.10	Матеріали, запасні частини та інші матеріальні ресурси	12,12	12,12	12,12	12,12
1.2	Прямі витрати на оплату праці	83,86	83,86	83,86	83,86
1.3	Інші прямі витрати, у тому числі:	315,63	315,63	315,63	315,63

1	2	3	4	5	6
1.3.1	Відрахування на соціальні заходи	18,45	18,45	18,45	18,45
1.3.2	Амортизація	0,64	0,64	0,64	0,64
1.3.3	На покриття втрат власної теплової енергії в теплових мережах, у тому числі:	217,78	217,78	217,78	217,78
1.3.3.1	Понаднормативні втрати	0,00	0,00	0,00	0,00
1.3.4	На покриття втрат теплової енергії інших виробників в теплових мережах, у тому числі:	12,49	12,49	12,49	12,49
1.3.4.1	Понаднормативні втрати	0,00	0,00	0,00	0,00
1.3.5	Інші прямі витрати	66,28	66,28	66,28	66,28
1.4	Загальновиробничі витрати, у тому числі:	63,07	63,07	63,07	63,07
1.4.1	Витрати на оплату праці	39,04	39,04	39,04	39,04
1.4.2	Відрахування на соціальні заходи	8,58	8,58	8,58	8,58
1.4.3	Інші витрати	15,45	15,45	15,45	15,45
2	Адміністративні витрати, у тому числі:	22,05	22,05	22,05	22,05
2.1	На оплату праці	14,43	14,43	14,43	14,43
2.2	Відрахування на соціальні заходи	3,17	3,17	3,17	3,17
2.3	Інші витрати	4,45	4,45	4,45	4,45
3	Витрати на збут, у тому числі:	0,00	0,00	0,00	0,00
3.1	На оплату праці	0,00	0,00	0,00	0,00
3.2	Відрахування на соціальні заходи	0,00	0,00	0,00	0,00
3.3	Інші витрати	0,00	0,00	0,00	0,00
4	Інші операційні витрати	0,00	0,00	0,00	0,00
5	Фінансові витрати	0,00	0,00	0,00	0,00
6	Повна собівартість	1 378,62	1 377,47	1 367,64	1 349,96
7	Витрати на відшкодування втрат	0,00	0,00	0,00	0,00
8	Перерахування витрат	-13,42	-11,76	-5,24	-13,25
9	Планований прибуток, у тому числі:	33,11	33,76	40,46	44,66
9.1	Податок на прибуток	5,96	6,08	7,28	8,04
9.2	Резервний капітал та дивіденди	0,00	0,00	0,00	0,00
9.3	На здійснення заходів інвестиційної програми (інвестиційна складова)	27,15	27,68	33,18	36,62
9.4	На забезпечення обігових коштів	0,00	0,00	0,00	0,00
9.5	Інше використання прибутку	0,00	0,00	0,00	0,00

Продовження додатка 2

1	2	3	4	5	6
10	Тариф на теплову енергію, грн/Гкал, без ПДВ	1 398,31	1 399,47	1 402,86	1 381,37
11	Податок на додану вартість	279,66	279,89	280,57	276,27
12	Тариф на теплову енергію, грн/Гкал, з ПДВ	1 677,97	1 679,36	1 683,43	1 657,64

Директор Департаменту
економіки та інвестицій



Наталія МЕЛЬНИК



Варені

Додаток 3

до розпорядження виконавчого органу Київської міської ради (Київської міської державної адміністрації)

23 вересня 2020 року № 1487

(у редакції розпорядження виконавчого органу Київської міської ради (Київської міської державної адміністрації)

від 29 грудня 2020 року № 2077)


Структура тарифів на теплову енергію без урахування витрат на утримання та ремонт центральних теплових пунктів, без урахування витрат на утримання та ремонт індивідуальних теплових пунктів КОМУНАЛЬНОМУ ПІДПРИЄМСТВУ ВИКОНАВЧОГО ОРГАНУ КИЇВРАДИ (КИЇВСЬКОЇ МІСЬКОЇ ДЕРЖАВНОЇ АДМІНІСТРАЦІЇ) «КИЇВТЕПЛОЕНЕРГО»

№	Найменування показників	Населення	Бюджетні установи	Інші споживачі	Релігійні організації
		грн/Гкал	грн/Гкал	грн/Гкал	грн/Гкал
1	2	3	4	5	6
1	Планована виробнича собівартість, у тому числі:	1 305,33	1 304,18	1 294,35	1 276,67
1.1	Прямі матеріальні витрати, у тому числі:	876,34	875,19	865,36	847,68
1.1.1	На придбання палива	324,37	350,51	372,22	476,56
1.1.2	На оплату послуги з транспортування природного газу	7,49	8,04	8,60	11,01
1.1.3	На оплату послуги з розподілу природного газу	17,26	17,26	17,26	17,26
1.1.4	На придбання електроенергії для технологічних потреб	43,68	43,68	43,68	43,68
1.1.5	На холодну воду для технологічних потреб та водовідведення	4,66	4,66	4,66	4,66
1.1.6	На придбання теплової енергії в інших суб'єктів господарювання	0,00	0,00	0,00	0,00
1.1.7	На теплову енергію, вироблену власними ТЕЦ, ТЕС, АЕС, КГУ	449,14	422,87	408,18	283,75
1.1.8	На теплову енергію, вироблену власними установками, що використовують альтернативні джерела енергії	18,98	17,41	0,00	0,00
1.1.9	На транспортування теплової енергії іншими суб'єктами господарювання	0,00	0,00	0,00	0,00
1.1.10	Матеріали, запасні частини та інші матеріальні ресурси	10,76	10,76	10,76	10,76
1.2	Прямі витрати на оплату праці	64,73	64,73	64,73	64,73
1.3	Інші прямі витрати, у тому числі:	301,19	301,19	301,19	301,19


1	2	3	4	5	6
1.3.1	Відрахування на соціальні заходи	14,24	14,24	14,24	14,24
1.3.2	Амортизація	0,64	0,64	0,64	0,64
1.3.3	На покриття втрат власної теплової енергії в теплових мережах, у тому числі:	228,02	228,02	228,02	228,02
1.3.3.1	Понаднормативні втрати	0,00	0,00	0,00	0,00
1.3.4	На покриття втрат теплової енергії інших виробників в теплових мережах, у тому числі:	9,40	9,40	9,40	9,40
1.3.4.1	Понаднормативні втрати	0,00	0,00	0,00	0,00
1.3.5	Інші прямі витрати	48,89	48,89	48,89	48,89
1.4	Загальновиробничі витрати, у тому числі:	63,07	63,07	63,07	63,07
1.4.1	Витрати на оплату праці	39,04	39,04	39,04	39,04
1.4.2	Відрахування на соціальні заходи	8,58	8,58	8,58	8,58
1.4.3	Інші витрати	15,45	15,45	15,45	15,45
2	Адміністративні витрати, у тому числі:	22,05	22,05	22,05	22,05
2.1	На оплату праці	14,43	14,43	14,43	14,43
2.2	Відрахування на соціальні заходи	3,17	3,17	3,17	3,17
2.3	Інші витрати	4,45	4,45	4,45	4,45
3	Витрати на збут, у тому числі:	0,00	0,00	0,00	0,00
3.1	На оплату праці	0,00	0,00	0,00	0,00
3.2	Відрахування на соціальні заходи	0,00	0,00	0,00	0,00
3.3	Інші витрати	0,00	0,00	0,00	0,00
4	Інші операційні витрати	0,00	0,00	0,00	0,00
5	Фінансові витрати	0,00	0,00	0,00	0,00
6	Повна собівартість	1 327,38	1 326,23	1 316,40	1 298,72
7	Витрати на відшкодування втрат	0,00	0,00	0,00	0,00
8	Перерахування витрат	-13,42	-11,76	-5,24	-13,25
9	Планований прибуток, у тому числі:	33,11	33,76	40,46	44,66
9.1	Податок на прибуток	5,96	6,08	7,28	8,04
9.2	Резервний капітал та дивіденди	0,00	0,00	0,00	0,00
9.3	На здійснення заходів інвестиційної програми (інвестиційна складова)	27,15	27,68	33,18	36,62
9.4	На забезпечення обігових коштів	0,00	0,00	0,00	0,00
9.5	Інше використання прибутку	0,00	0,00	0,00	0,00
10	Тариф на теплову енергію, грн/Гкал, без ПДВ	1 347,07	1 348,23	1 351,62	1 330,13

1	2	3	4	5	6
11	Податок на додану вартість	269,41	269,65	270,32	266,03
12	Тариф на теплову енергію, грн/Гкал, з ПДВ	1 616,48	1 617,88	1 621,94	1 596,16

Директор Департаменту
економіки та інвестицій



Наталія МЕЛЬНИК



Варчук

Додаток 4

до розпорядження виконавчого органу Київської міської ради (Київської міської державної адміністрації)

23 вересня 2020 року № 1487

(у редакції розпорядження виконавчого органу Київської міської ради (Київської міської державної адміністрації)

від 29 грудня 2020 року № 2077)

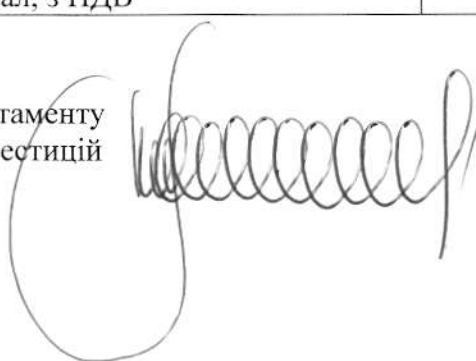
Структура тарифів на теплову енергію окремо для кожного багатоквартирного будинку, обладнаного системою автономного опалення, КОМУНАЛЬНОМУ ПІДПРИЄМСТВУ ВИКОНАВЧОГО ОРГАНУ КИЇВРАДИ (КИЇВСЬКОЇ МІСЬКОЇ ДЕРЖАВНОЇ АДМІНІСТРАЦІЇ) «КИЇВТЕПЛОЕНЕРГО»
Вул. Боткіна, 4

№	Найменування показників	Населення	Інші споживачі
		грн/Гкал	грн/Гкал
1	2	3	4
1	Планована виробнича собівартість, у тому числі:	973,09	973,09
1.1	Прямі матеріальні витрати, у тому числі:	801,03	801,03
1.1.1	На придбання палива	721,33	721,33
1.1.2	На оплату послуги з транспортування природного газу	16,66	16,66
1.1.3	На оплату послуги з розподілу природного газу	39,55	39,55
1.1.4	На придбання електроенергії для технологічних потреб	19,79	19,79
1.1.5	На холодну воду для технологічних потреб та водовідведення	2,24	2,24
1.1.6	Матеріали, запасні частини та інші матеріальні ресурси	1,46	1,46
1.2	Прямі витрати на оплату праці	54,52	54,52
1.3	Інші прямі витрати, у тому числі:	63,33	63,33
1.3.1	Відрахування на соціальні заходи	11,99	11,99
1.3.2	Амортизація	37,29	37,29
1.3.3	Інші прямі витрати	14,05	14,05
1.4	Загальновиробничі витрати, у тому числі:	54,21	54,21
1.4.1	На оплату праці	33,55	33,55
1.4.2	Відрахування на соціальні заходи	7,38	7,38
1.4.3	Інші витрати	13,28	13,28
2	Адміністративні витрати, у тому числі:	18,96	18,96

Продовження додатка 4

1	2	3	4
2.1	На оплату праці	12,40	12,40
2.2	Відрахування на соціальні заходи	2,72	2,72
2.3	Інші витрати	3,84	3,84
3	Витрати на збут, у тому числі:	0,00	0,00
3.1	На оплату праці	0,00	0,00
3.2	Відрахування на соціальні заходи	0,00	0,00
3.3	Інші витрати	0,00	0,00
4	Інші операційні витрати	0,00	0,00
5	Фінансові витрати	0,00	0,00
6	Повна собівартість	992,05	992,05
7	Витрати на відшкодування втрат	0,00	0,00
8	Перерахування витрат	0,00	0,00
9	Планований прибуток, у тому числі:	0,00	0,00
9.1	Податок на прибуток	0,00	0,00
9.2	Резервний капітал та дивіденди	0,00	0,00
9.3	На здійснення заходів інвестиційної програми (інвестиційна складова)	0,00	0,00
9.4	На забезпечення обігових коштів	0,00	0,00
9.5	Інше використання прибутку	0,00	0,00
10	Тариф на теплову енергію, грн/Гкал, без ПДВ	992,05	992,05
11	Податок на додану вартість	198,41	198,41
12	Тариф на теплову енергію, грн/Гкал, з ПДВ	1 190,46	1 190,46

Директор Департаменту
економіки та інвестицій



Наталія МЕЛЬНИК




Додаток 5

до розпорядження виконавчого органу Київської міської ради (Київської міської державної адміністрації)

23 вересня 2020 року № 1487

(у редакції розпорядження виконавчого органу Київської міської ради (Київської міської державної адміністрації)

від 29 грудня 2020 року № 2077)

Структура тарифів на теплову енергію окремо для кожного багатоквартирного будинку, обладнаного системою автономного опалення, КОМУНАЛЬНОМУ ПІДПРИЄМСТВУ ВИКОНАВЧОГО ОРГАНУ КИЇВРАДИ (КИЇВСЬКОЇ МІСЬКОЇ ДЕРЖАВНОЇ АДМІНІСТРАЦІЇ) «КИЇВТЕПЛОЕНЕРГО»
Вул. Добрий шлях, 64

№	Найменування показників	Населення	Інші споживачі
		грн/Гкал	грн/Гкал
1	2	3	4
1	Планована виробнича собівартість, у тому числі:	1 376,35	1 376,35
1.1	Прямі матеріальні витрати, у тому числі:	1 020,01	1 020,01
1.1.1	На придбання палива	851,04	851,04
1.1.2	На оплату послуги з транспортування природного газу	19,66	19,66
1.1.3	На оплату послуги з розподілу природного газу	39,55	39,55
1.1.4	На придбання електроенергії для технологічних потреб	74,57	74,57
1.1.5	На холодну воду для технологічних потреб та водовідведення	5,72	5,72
1.1.6	Матеріали, запасні частини та інші матеріальні ресурси	29,47	29,47
1.2	Прямі витрати на оплату праці	62,96	62,96
1.3	Інші прямі витрати, у тому числі:	213,85	213,85
1.3.1	Відрахування на соціальні заходи	13,85	13,85
1.3.2	Амортизація	38,02	38,02
1.3.3	Інші прямі витрати	161,98	161,98
1.4	Загальновиробничі витрати, у тому числі:	79,53	79,53
1.4.1	На оплату праці	49,21	49,21
1.4.2	Відрахування на соціальні заходи	10,83	10,83
1.4.3	Інші витрати	19,49	19,49
2	Адміністративні витрати, у тому числі:	27,80	27,80

Продовження додатка 5

1	2	3	5
2.1	На оплату праці	18,18	18,18
2.2	Відрахування на соціальні заходи	4,00	4,00
2.3	Інші витрати	5,62	5,62
3	Витрати на збут, у тому числі:	0,00	0,00
3.1	На оплату праці	0,00	0,00
3.2	Відрахування на соціальні заходи	0,00	0,00
3.3	Інші витрати	0,00	0,00
4	Інші операційні витрати	0,00	0,00
5	Фінансові витрати	0,00	0,00
6	Повна собівартість	1 404,15	1 404,15
7	Витрати на відшкодування втрат	0,00	0,00
8	Перерахування витрат	0,00	0,00
9	Планований прибуток, у тому числі:	0,00	0,00
9.1	Податок на прибуток	0,00	0,00
9.2	Резервний капітал та дивіденди	0,00	0,00
9.3	На здійснення заходів інвестиційної програми (інвестиційна складова)	0,00	0,00
9.4	На забезпечення обігових коштів	0,00	0,00
9.5	Інше використання прибутку	0,00	0,00
10	Тариф на теплову енергію, грн/Гкал, без ПДВ	1 404,15	1 404,15
11	Податок на додану вартість	280,83	280,83
12	Тариф на теплову енергію, грн/Гкал, з ПДВ	1 684,98	1 684,98

Директор Департаменту
економіки та інвестицій


Наталія МЕЛЬНИК





Додаток 6

до розпорядження виконавчого органу Київської міської ради (Київської міської державної адміністрації)

23 вересня 2020 року № 1487

(у редакції розпорядження виконавчого органу Київської міської ради (Київської міської державної адміністрації)

від 29 грудня 2020 року № 2077)

Структура тарифів на теплову енергію окремо для кожного багатоквартирного будинку, обладнаного системою автономного опалення, КОМУНАЛЬНОМУ ПІДПРИЄМСТВУ ВИКОНАВЧОГО ОРГАНУ КИЇВРАДИ (КИЇВСЬКОЇ МІСЬКОЇ ДЕРЖАВНОЇ АДМІНІСТРАЦІЇ) «КИЇВТЕПЛОЕНЕРГО»
Вул. Кудрявська, 16

№	Найменування показників	Населення	Інші споживачі
		грн/Гкал	грн/Гкал
1	2	3	4
1	Планована виробнича собівартість, у тому числі:	1 243,05	1 243,05
1.1	Прямі матеріальні витрати, у тому числі:	982,40	982,40
1.1.1	На придбання палива	828,58	828,58
1.1.2	На оплату послуги з транспортування природного газу	19,14	19,14
1.1.3	На оплату послуги з розподілу природного газу	39,55	39,55
1.1.4	На придбання електроенергії для технологічних потреб	67,03	67,03
1.1.5	На холодну воду для технологічних потреб та водовідведення	3,37	3,37
1.1.6	Матеріали, запасні частини та інші матеріальні ресурси	24,73	24,73
1.2	Прямі витрати на оплату праці	63,08	63,08
1.3	Інші прямі витрати, у тому числі:	126,75	126,75
1.3.1	Відрахування на соціальні заходи	13,88	13,88
1.3.2	Амортизація	48,87	48,87
1.3.3	Інші прямі витрати	64,01	64,01
1.4	Загальновиробничі витрати, у тому числі:	70,82	70,82
1.4.1	На оплату праці	43,83	43,83
1.4.2	Відрахування на соціальні заходи	9,64	9,64
1.4.3	Інші витрати	17,35	17,35

1	2	3	4
2	Адміністративні витрати, у тому числі:	24,77	24,77
2.1	На оплату праці	16,20	16,20
2.2	Відрахування на соціальні заходи	3,56	3,56
2.3	Інші витрати	5,01	5,01
3	Витрати на збут, у тому числі:	0,00	0,00
3.1	На оплату праці	0,00	0,00
3.2	Відрахування на соціальні заходи	0,00	0,00
3.3	Інші витрати	0,00	0,00
4	Інші операційні витрати	0,00	0,00
5	Фінансові витрати	0,00	0,00
6	Повна собівартість	1 267,82	1 267,82
7	Витрати на відшкодування втрат	0,00	0,00
8	Перерахування витрат	0,00	0,00
9	Планований прибуток, у тому числі:	0,00	0,00
9.1	Податок на прибуток	0,00	0,00
9.2	Резервний капітал та дивіденди	0,00	0,00
9.3	На здійснення заходів інвестиційної програми (інвестиційна складова)	0,00	0,00
9.4	На забезпечення обігових коштів	0,00	0,00
9.5	Інше використання прибутку	0,00	0,00
10	Тариф на теплову енергію, грн/Гкал, без ПДВ	1 267,82	1 267,82
11	Податок на додану вартість	253,56	253,56
12	Тариф на теплову енергію, грн/Гкал, з ПДВ	1 521,38	1 521,38

Директор Департаменту
економіки та інвестицій


Наталія МЕЛЬНИК


Барес



Додаток 7

до розпорядження виконавчого органу Київської міської ради (Київської міської державної адміністрації)

23 вересня 2020 року № 1487

(у редакції розпорядження виконавчого органу Київської міської ради (Київської міської державної адміністрації)


від 29 грудня 2020 року № 2077)

Структура тарифів на теплову енергію окремо для кожного багатоквартирного будинку, обладнаного системою автономного опалення, КОМУНАЛЬНОМУ ПІДПРИЄМСТВУ ВИКОНАВЧОГО ОРГАНУ КИЇВРАДИ (КИЇВСЬКОЇ МІСЬКОЇ ДЕРЖАВНОЇ АДМІНІСТРАЦІЇ) «КИЇВТЕПЛОЕНЕРГО»
Вул. Кудрявська, 27/29

№	Найменування показників	Населення	Інші споживачі
		грн/Гкал	грн/Гкал
1	2	3	4
1	Планована виробнича собівартість, у тому числі:	1 250,11	1 250,11
1.1	Прямі матеріальні витрати, у тому числі:	996,42	996,42
1.1.1	На придбання палива	855,67	855,67
1.1.2	На оплату послуги з транспортування природного газу	19,76	19,76
1.1.3	На оплату послуги з розподілу природного газу	39,56	39,56
1.1.4	На придбання електроенергії для технологічних потреб	53,91	53,91
1.1.5	На холодну воду для технологічних потреб та водовідведення	2,50	2,50
1.1.6	Матеріали, запасні частини та інші матеріальні ресурси	25,02	25,02
1.2	Прямі витрати на оплату праці	62,73	62,73
1.3	Інші прямі витрати, у тому числі:	120,12	120,12
1.3.1	Відрахування на соціальні заходи	13,80	13,80
1.3.2	Амортизація	42,21	42,21
1.3.3	Інші прямі витрати	64,11	64,11
1.4	Загальновиробничі витрати, у тому числі:	70,84	70,84
1.4.1	На оплату праці	43,84	43,84
1.4.2	Відрахування на соціальні заходи	9,65	9,65
1.4.3	Інші витрати	17,35	17,35

1	2	3	4
2	Адміністративні витрати, у тому числі:	24,77	24,77
2.1	На оплату праці	16,20	16,20
2.2	Відрахування на соціальні заходи	3,56	3,56
2.3	Інші витрати	5,01	5,01
3	Витрати на збут, у тому числі:	0,00	0,00
3.1	На оплату праці	0,00	0,00
3.2	Відрахування на соціальні заходи	0,00	0,00
3.3	Інші витрати	0,00	0,00
4	Інші операційні витрати	0,00	0,00
5	Фінансові витрати	0,00	0,00
6	Повна собівартість	1 274,88	1 274,88
7	Витрати на відшкодування втрат	0,00	0,00
8	Перерахування витрат	0,00	0,00
9	Планований прибуток, у тому числі:	0,00	0,00
9.1	Податок на прибуток	0,00	0,00
9.2	Резервний капітал та дивіденди	0,00	0,00
9.3	На здійснення заходів інвестиційної програми (інвестиційна складова)	0,00	0,00
9.4	На забезпечення обігових коштів	0,00	0,00
9.5	Інше використання прибутку	0,00	0,00
10	Тариф на теплову енергію, грн/Гкал, без ПДВ	1 274,88	1 274,88
11	Податок на додану вартість	254,97	254,97
12	Тариф на теплову енергію, грн/Гкал, з ПДВ	1 529,85	1 529,85

Директор Департаменту
економіки та інвестицій



Наталія МЕЛЬНИК




Додаток 8

до розпорядження виконавчого органу Київської міської ради (Київської міської державної адміністрації)

23 вересня 2020 року № 1487

(у редакції розпорядження виконавчого органу Київської міської ради (Київської міської державної адміністрації)

від 29 грудня 2020 року № 2077)

Структура тарифів на теплову енергію окремо для кожного багатоквартирного будинку, обладнаного системою автономного опалення, КОМУНАЛЬНОМУ ПІДПРИЄМСТВУ ВИКОНАВЧОГО ОРГАНУ КИЇВРАДИ (КИЇВСЬКОЇ МІСЬКОЇ ДЕРЖАВНОЇ АДМІНІСТРАЦІЇ) «КИЇВТЕПЛОЕНЕРГО»
Вул. Михайла Максимовича, 7

№	Найменування показників	Населення
		грн/Гкал
1	2	3
1	Планована виробнича собівартість, у тому числі:	1 005,62
1.1	Прямі матеріальні витрати, у тому числі:	819,89
1.1.1	На придбання палива	749,76
1.1.2	На оплату послуги з транспортування природного газу	17,32
1.1.3	На оплату послуги з розподілу природного газу	39,55
1.1.4	На придбання електроенергії для технологічних потреб	4,96
1.1.5	На холодну воду для технологічних потреб та водовідведення	5,83
1.1.6	Матеріали, запасні частини та інші матеріальні ресурси	2,47
1.2	Прямі витрати на оплату праці	50,90
1.3	Інші прямі витрати, у тому числі:	78,88
1.3.1	Відрахування на соціальні заходи	11,20
1.3.2	Амортизація	53,24
1.3.3	Інші прямі витрати	14,44
1.4	Загальновиробничі витрати, у тому числі:	55,95
1.4.1	На оплату праці	34,62
1.4.2	Відрахування на соціальні заходи	7,62
1.4.3	Інші витрати	13,71
2	Адміністративні витрати, у тому числі:	19,55

Продовження додатка 8

1	2	3
2.1	На оплату праці	12,79
2.2	Відрахування на соціальні заходи	2,81
2.3	Інші витрати	3,95
3	Витрати на збут, у тому числі:	0,00
3.1	На оплату праці	0,00
3.2	Відрахування на соціальні заходи	0,00
3.3	Інші витрати	0,00
4	Інші операційні витрати	0,00
5	Фінансові витрати	0,00
6	Повна собівартість	1 025,17
7	Витрати на відшкодування втрат	0,00
8	Перерахування витрат	0,00
9	Планований прибуток, у тому числі:	0,00
9.1	Податок на прибуток	0,00
9.2	Резервний капітал та дивіденди	0,00
9.3	На здійснення заходів інвестиційної програми (інвестиційна складова)	0,00
9.4	На забезпечення обігових коштів	0,00
9.5	Інше використання прибутку	0,00
10	Тариф на теплову енергію, грн/Гкал, без ПДВ	1 025,17
11	Податок на додану вартість	205,03
12	Тариф на теплову енергію, грн/Гкал, з ПДВ	1 230,20

Директор Департаменту
економіки та інвестицій

Наталія МЕЛЬНИК

Додаток 10

до розпорядження виконавчого органу Київської міської ради (Київської міської державної адміністрації)

23 вересня 2020 року № 1487

(у редакції розпорядження виконавчого органу Київської міської ради (Київської міської державної адміністрації))

від 29 грудня 2020 року № 2077)

Структура тарифів на теплову енергію окремо для кожного багатоквартирного будинку, обладнаного системою автономного опалення, КОМУНАЛЬНОМУ ПІДПРИЄМСТВУ ВИКОНАВЧОГО ОРГАНУ КИЇВРАДИ (КИЇВСЬКОЇ МІСЬКОЇ ДЕРЖАВНОЇ АДМІНІСТРАЦІЇ) «КИЇВТЕПЛОЕНЕРГО»
Кудрявський узвіз, 2


№	Найменування показників	Населення	Інші споживачі
		грн/Гкал	грн/Гкал
1	2	3	4
1	Планована виробнича собівартість, у тому числі:	1 174,70	1 174,70
1.1	Прямі матеріальні витрати, у тому числі:	939,46	939,46
1.1.1	На придбання палива	815,29	815,29
1.1.2	На оплату послуги з транспортування природного газу	18,83	18,83
1.1.3	На оплату послуги з розподілу природного газу	39,55	39,55
1.1.4	На придбання електроенергії для технологічних потреб	56,97	56,97
1.1.5	На холодну воду для технологічних потреб та водовідведення	2,41	2,41
1.1.6	Матеріали, запасні частини та інші матеріальні ресурси	6,41	6,41
1.2	Прямі витрати на оплату праці	63,08	63,08
1.3	Інші прямі витрати, у тому числі:	105,79	105,79
1.3.1	Відрахування на соціальні заходи	13,88	13,88
1.3.2	Амортизація	45,63	45,63
1.3.3	Інші прямі витрати	46,28	46,28
1.4	Загальновиробничі витрати, у тому числі:	66,37	66,37
1.4.1	На оплату праці	41,07	41,07
1.4.2	Відрахування на соціальні заходи	9,04	9,04
1.4.3	Інші витрати	16,26	16,26
2	Адміністративні витрати, у тому числі:	23,22	23,22

1	2	3	4
2.1	На оплату праці	15,18	15,18
2.2	Відрахування на соціальні заходи	3,34	3,34
2.3	Інші витрати	4,70	4,70
3	Витрати на збут, у тому числі:	0,00	0,00
3.1	На оплату праці	0,00	0,00
3.2	Відрахування на соціальні заходи	0,00	0,00
3.3	Інші витрати	0,00	0,00
4	Інші операційні витрати	0,00	0,00
5	Фінансові витрати	0,00	0,00
6	Повна собівартість	1 197,92	1 197,92
7	Витрати на відшкодування втрат	0,00	0,00
8	Перерахування витрат	0,00	0,00
9	Планований прибуток, у тому числі:	0,00	0,00
9.1	Податок на прибуток	0,00	0,00
9.2	Резервний капітал та дивіденди	0,00	0,00
9.3	На здійснення заходів інвестиційної програми (інвестиційна складова)	0,00	0,00
9.4	На забезпечення обігових коштів	0,00	0,00
9.5	Інше використання прибутку	0,00	0,00
10	Тариф на теплову енергію, грн/Гкал, без ПДВ	1 197,92	1 197,92
11	Податок на додану вартість	239,58	239,58
12	Тариф на теплову енергію, грн/Гкал, з ПДВ	1 437,50	1 437,50

Директор Департаменту
економіки та інвестицій


Наталія МЕЛЬНИК


Василь



Додаток 11

до розпорядження виконавчого органу Київської міської ради (Київської міської державної адміністрації)

23 вересня 2020 року № 1487

(у редакції розпорядження виконавчого органу Київської міської ради (Київської міської державної адміністрації)

від 29 грудня 2020 року № 2077)

Структура тарифів на виробництво теплової енергії КОМУНАЛЬНОМУ ПІДПРИЄМСТВУ ВИКОНАВЧОГО ОРГАНУ КИЇВРАДИ (КИЇВСЬКОЇ МІСЬКОЇ ДЕРЖАВНОЇ АДМІНІСТРАЦІЇ) «КИЇВТЕПЛОЕНЕРГО»

№	Найменування показників	Населення	Бюджетні установи	Інші споживачі	Релігійні організації
		грн/Гкал	грн/Гкал	грн/Гкал	грн/Гкал
1	2	3	4	5	6
1	Планована виробнича собівартість, у тому числі:	963,29	962,14	952,31	934,63
1.1	Прямі матеріальні витрати, у тому числі:	852,79	851,64	841,81	824,13
1.1.1	На придбання палива	324,37	350,51	372,22	476,56
1.1.2	На оплату послуги з транспортування природного газу	7,49	8,04	8,60	11,01
1.1.3	На оплату послуги з розподілу природного газу	17,26	17,26	17,26	17,26
1.1.4	На придбання електроенергії для технологічних потреб	28,29	28,29	28,29	28,29
1.1.5	На холодну воду для технологічних потреб та водовідведення	4,07	4,07	4,07	4,07
1.1.6	На придбання теплової енергії в інших суб'єктів господарювання	0,00	0,00	0,00	0,00
1.1.7	На теплову енергію, вироблену власними ТЕЦ, ТЕС, АЕС, КГУ	449,14	422,87	408,18	283,75
1.1.8	На теплову енергію, вироблену власними установками, що використовують альтернативні джерела енергії	18,98	17,41	0,00	0,00
1.1.9	Матеріали, запасні частини та інші матеріальні ресурси	3,19	3,19	3,19	3,19
1.2	Прямі витрати на оплату праці	28,89	28,89	28,89	28,89
1.3	Інші прямі витрати, у тому числі:	27,97	27,97	27,97	27,97
1.3.1	Відрахування на соціальні заходи	6,36	6,36	6,36	6,36
1.3.2	Амортизація	0,02	0,02	0,02	0,02

1	2	3	4	5	6
1.3.3	Інші прямі витрати	21,59	21,59	21,59	21,59
1.4	Загальновиробничі витрати, у тому числі:	53,64	53,64	53,64	53,64
1.4.1	Витрати на оплату праці	33,20	33,20	33,20	33,20
1.4.2	Відрахування на соціальні заходи	7,30	7,30	7,30	7,30
1.4.3	Інші витрати	13,14	13,14	13,14	13,14
2	Адміністративні витрати, у тому числі:	18,76	18,76	18,76	18,76
2.1	витрати на оплату праці	12,27	12,27	12,27	12,27
2.2	Відрахування на соціальні заходи	2,70	2,70	2,70	2,70
2.3	Інші витрати	3,79	3,79	3,79	3,79
3	Інші операційні витрати	0,00	0,00	0,00	0,00
4	Фінансові витрати	0,00	0,00	0,00	0,00
5	Повна собівартість	982,05	980,90	971,07	953,39
6	Витрати на відшкодування втрат	0,00	0,00	0,00	0,00
7	Перерахування витрат	-10,08	-8,42	-1,90	-9,91
8	Планований прибуток, у тому числі:	0,00	0,65	7,35	11,55
8.1	Податок на прибуток	0,00	0,12	1,32	2,08
8.2	Резервний капітал та дивіденди	0,00	0,00	0,00	0,00
8.3	На здійснення заходів інвестиційної програми (інвестиційна складова)	0,00	0,53	6,03	9,47
8.4	На забезпечення обігових коштів	0,00	0,00	0,00	0,00
8.5	Інше використання прибутку	0,00	0,00	0,00	0,00
9	Вартість виробництва теплової енергії за відповідним тарифом	971,97	973,13	976,52	955,03
10	Тариф на виробництво теплової енергії, грн/Гкал, без ПДВ	971,97	973,13	976,52	955,03
11	Податок на додану вартість	194,39	194,63	195,30	191,01
12	Тариф на виробництво теплової енергії, грн/Гкал, з ПДВ	1 166,36	1 167,76	1 171,82	1 146,04

Директор Департаменту
економіки та інвестицій

Наталія МЕЛЬНИК

Додаток 12

до розпорядження виконавчого органу Київської міської ради (Київської міської державної адміністрації)

23 вересня 2020 року № 1487

(у редакції розпорядження виконавчого органу Київської міської ради (Київської міської державної адміністрації)

від 29 грудня 2020 року № 2077)

Структура тарифів на виробництво теплової енергії окремо для кожного багатоквартирного будинку, обладнаного системою автономного опалення, КОМУНАЛЬНОМУ ПІДПРИЄМСТВУ ВИКОНАВЧОГО ОРГАНУ КИЇВРАДИ (КИЇВСЬКОЇ МІСЬКОЇ ДЕРЖАВНОЇ АДМІНІСТРАЦІЇ) «КИЇВТЕПЛОЕНЕРГО»

Вул. Боткіна, 4

№	Найменування показників	Населення	Інші споживачі
		грн/Гкал	грн/Гкал
1	2	3	4
1	Планована виробнича собівартість, у тому числі:	972,02	972,02
1.1	Прямі матеріальні витрати, у тому числі:	801,03	801,03
1.1.1	На придбання палива	721,33	721,33
1.1.2	На оплату послуги з транспортування природного газу	16,66	16,66
1.1.3	На оплату послуги з розподілу природного газу	39,55	39,55
1.1.4	На придбання електроенергії для технологічних потреб	19,79	19,79
1.1.5	На холодну воду для технологічних потреб та водовідведення	2,24	2,24
1.1.6	Матеріали, запасні частини та інші матеріальні ресурси	1,46	1,46
1.2	Прямі витрати на оплату праці	53,70	53,70
1.3	Інші прямі витрати, у тому числі:	63,16	63,16
1.3.1	Відрахування на соціальні заходи	11,81	11,81
1.3.2	амортизація	37,29	37,29
1.3.3	інші прямі витрати	14,06	14,06
1.4	Загальновиробничі витрати, у тому числі:	54,13	54,13
1.4.1	витрати на оплату праці	33,50	33,50
1.4.2	Відрахування на соціальні заходи	7,37	7,37
1.4.3	інші витрати	13,26	13,26
2	Адміністративні витрати, у тому числі:	18,93	18,93

1	2	3	4
2.1	витрати на оплату праці	12,38	12,38
2.2	Відрахування на соціальні заходи	2,72	2,72
2.3	інші витрати	3,83	3,83
3	Інші операційні витрати	0,00	0,00
4	Фінансові витрати	0,00	0,00
5	Повна собівартість	990,95	990,95
6	Витрати на відшкодування втрат	0,00	0,00
7	Перерахування витрат	0,00	0,00
8	Планований прибуток, у тому числі:	0,00	0,00
8.1	податок на прибуток	0,00	0,00
8.2	Резервний капітал та дивіденди	0,00	0,00
8.3	На здійснення заходів інвестиційної програми (інвестиційна складова)	0,00	0,00
8.4	На забезпечення обігових коштів	0,00	0,00
8.5	Інше використання прибутку	0,00	0,00
9	Вартість виробництва теплової енергії за відповідним тарифом	990,95	990,95
10	Тариф на виробництво теплової енергії, грн/Гкал без ПДВ	990,95	990,95
11	Податок на додану вартість	198,19	198,19
12	Тариф на виробництво теплової енергії, грн/Гкал з ПДВ	1 189,14	1 189,14

Директор Департаменту
Економіки та інвестицій


Наталія МЕЛЬНИК




Додаток 13

до розпорядження виконавчого органу Київської міської ради (Київської міської державної адміністрації)

23 вересня 2020 року № 1487

(у редакції розпорядження виконавчого органу Київської міської ради (Київської міської державної адміністрації)

від 29 грудня 2020 року № 2077)

Структура тарифів на виробництво теплової енергії окремо для кожного багатоквартирного будинку, обладнаного системою автономного опалення, КОМУНАЛЬНОМУ ПІДПРИЄМСТВУ ВИКОНАВЧОГО ОРГАНУ КИЇВРАДИ (КИЇВСЬКОЇ МІСЬКОЇ ДЕРЖАВНОЇ АДМІНІСТРАЦІЇ) «КИЇВТЕПЛОЕНЕРГО»
Вул. Добрий шлях, 64

№	Найменування показників	Населення	Інші споживачі
		грн/Гкал	грн/Гкал
1	2	3	4
1	Планована виробнича собівартість, у тому числі:	1 375,43	1 375,43
1.1	Прямі матеріальні витрати, у тому числі:	1 020,02	1 020,02
1.1.1	На придбання палива	851,05	851,05
1.1.2	На оплату послуги з транспортування природного газу	19,66	19,66
1.1.3	На оплату послуги з розподілу природного газу	39,55	39,55
1.1.4	На придбання електроенергії для технологічних потреб	74,57	74,57
1.1.5	На холодну воду для технологічних потреб та водовідведення	5,72	5,72
1.1.6	Матеріали, запасні частини та інші матеріальні ресурси	29,47	29,47
1.2	Прямі витрати на оплату праці	62,27	62,27
1.3	Інші прямі витрати, у тому числі:	213,69	213,69
1.3.1	Відрахування на соціальні заходи	13,70	13,70
1.3.2	амортизація	38,02	38,02
1.3.3	інші прямі витрати	161,97	161,97
1.4	Загальновиробничі витрати, у тому числі:	79,46	79,46
1.4.1	витрати на оплату праці	49,17	49,17
1.4.2	Відрахування на соціальні заходи	10,82	10,82
1.4.3	інші витрати	19,47	19,47
2	Адміністративні витрати, у тому числі:	27,79	27,79

1	2	3	4
2.1	витрати на оплату праці	18,17	18,17
2.2	Відрахування на соціальні заходи	4,00	4,00
2.3	інші витрати	5,62	5,62
3	Інші операційні витрати	0,00	0,00
4	Фінансові витрати	0,00	0,00
5	Повна собівартість	1 403,22	1 403,22
6	Витрати на відшкодування втрат	0,00	0,00
7	Перерахування витрат	0,00	0,00
8	Планований прибуток, у тому числі:	0,00	0,00
8.1	податок на прибуток	0,00	0,00
8.2	Резервний капітал та дивіденди	0,00	0,00
8.3	На здійснення заходів інвестиційної програми (інвестиційна складова)	0,00	0,00
8.4	На забезпечення обігових коштів	0,00	0,00
8.5	Інше використання прибутку	0,00	0,00
9	Вартість виробництва теплової енергії за відповідним тарифом	1 403,22	1 403,22
10	Тариф на виробництво теплової енергії, грн/Гкал без ПДВ	1 403,22	1 403,22
11	Податок на додану вартість	280,64	280,64
12	Тариф на виробництво теплової енергії, грн/Гкал з ПДВ	1 683,86	1 683,86

Директор Департаменту економіки та інвестицій

Наталія МЕЛЬНИК

Додаток 14

до розпорядження виконавчого органу Київської міської ради (Київської міської державної адміністрації)

23 вересня 2020 року № 1487

(у редакції розпорядження виконавчого органу Київської міської ради (Київської міської державної адміністрації)

від 29 грудня 2020 року № 2077)

Структура тарифів на виробництво теплової енергії окремо для кожного багатоквартирного будинку, обладнаного системою автономного опалення, КОМУНАЛЬНОМУ ПІДПРИЄМСТВУ ВИКОНАВЧОГО ОРГАНУ КИЇВРАДИ (КИЇВСЬКОЇ МІСЬКОЇ ДЕРЖАВНОЇ АДМІНІСТРАЦІЇ) «КИЇВТЕПЛОЕНЕРГО»
Вул. Кудрявська, 16

№	Найменування показників	Населення	Інші споживачі
		грн/Гкал	грн/Гкал
1	2	3	4
1	Планована виробнича собівартість, у тому числі:	1 241,99	1 241,99
1.1	Прямі матеріальні витрати, у тому числі:	982,40	982,40
1.1.1	На придбання палива	828,58	828,58
1.1.2	На оплату послуги з транспортування природного газу	19,14	19,14
1.1.3	На оплату послуги з розподілу природного газу	39,55	39,55
1.1.4	На придбання електроенергії для технологічних потреб	67,03	67,03
1.1.5	На холодну воду для технологічних потреб та водовідведення	3,37	3,37
1.1.6	Матеріали, запасні частини та інші матеріальні ресурси	24,73	24,73
1.2	Прямі витрати на оплату праці	62,27	62,27
1.3	Інші прямі витрати, у тому числі:	126,58	126,58
1.3.1	Відрахування на соціальні заходи	13,70	13,70
1.3.2	амортизація	48,87	48,87
1.3.3	інші прямі витрати	64,01	64,01
1.4	Загальновиробничі витрати, у тому числі:	70,74	70,74
1.4.1	витрати на оплату праці	43,78	43,78
1.4.2	Відрахування на соціальні заходи	9,63	9,63
1.4.3	інші витрати	17,33	17,33
2	Адміністративні витрати, у тому числі:	24,74	24,74

1	2	3	4
2.1	витрати на оплату праці	16,18	16,18
2.2	Відрахування на соціальні заходи	3,56	3,56
2.3	інші витрати	5,00	5,00
3	Інші операційні витрати	0,00	0,00
4	Фінансові витрати	0,00	0,00
5	Повна собівартість	1 266,73	1 266,73
6	Витрати на відшкодування втрат	0,00	0,00
7	Перерахування витрат	0,00	0,00
8	Планований прибуток, у тому числі:	0,00	0,00
8.1	податок на прибуток	0,00	0,00
8.2	Резервний капітал та дивіденди	0,00	0,00
8.3	На здійснення заходів інвестиційної програми (інвестиційна складова)	0,00	0,00
8.4	На забезпечення обігових коштів	0,00	0,00
8.5	Інше використання прибутку	0,00	0,00
9	Вартість виробництва теплової енергії за відповідним тарифом	1 266,73	1 266,73
10	Тариф на виробництво теплової енергії, грн/Гкал без ПДВ	1 266,73	1 266,73
11	Податок на додану вартість	253,35	253,35
12	Тариф на виробництво теплової енергії, грн/Гкал з ПДВ	1 520,08	1 520,08

Директор Департаменту
економіки та інвестицій


Наталія МЕЛЬНИК





Додаток 15

до розпорядження виконавчого органу Київської міської ради (Київської міської державної адміністрації)

23 вересня 2020 року № 1487

(у редакції розпорядження виконавчого органу Київської міської ради (Київської міської державної адміністрації)

від 29 грудня 2020 року № 2077)

Структура тарифів на виробництво теплової енергії окремо для кожного багатоквартирного будинку, обладнаного системою автономного опалення,
КОМУНАЛЬНОМУ ПІДПРИЄМСТВУ ВИКОНАВЧОГО ОРГАНУ КИЇВРАДИ
(КИЇВСЬКОЇ МІСЬКОЇ ДЕРЖАВНОЇ АДМІНІСТРАЦІЇ) «КИЇВТЕПЛОЕНЕРГО»
Вул. Кудрявська, 27/29

№	Найменування показників	Населення	Інші споживачі
		грн/Гкал	грн/Гкал
1	2	3	4
1	Планована виробнича собівартість, у тому числі:	1 249,51	1 249,51
1.1	Прямі матеріальні витрати, у тому числі:	996,42	996,42
1.1.1	На придбання палива	855,67	855,67
1.1.2	На оплату послуги з транспортування природного газу	19,76	19,76
1.1.3	На оплату послуги з розподілу природного газу	39,56	39,56
1.1.4	На придбання електроенергії для технологічних потреб	53,91	53,91
1.1.5	На холодну воду для технологічних потреб та водовідведення	2,50	2,50
1.1.6	Матеріали, запасні частини та інші матеріальні ресурси	25,02	25,02
1.2	Прямі витрати на оплату праці	62,28	62,28
1.3	Інші прямі витрати, у тому числі:	120,02	120,02
1.3.1	Відрахування на соціальні заходи	13,70	13,70
1.3.2	амортизація	42,21	42,21
1.3.3	інші прямі витрати	64,11	64,11
1.4	Загальновиробничі витрати, у тому числі:	70,79	70,79
1.4.1	витрати на оплату праці	43,81	43,81
1.4.2	Відрахування на соціальні заходи	9,64	9,64
1.4.3	інші витрати	17,34	17,34
2	Адміністративні витрати, у тому числі:	24,76	24,76

1	2	3	4
2.1	витрати на оплату праці	16,19	16,19
2.2	Відрахування на соціальні заходи	3,56	3,56
2.3	інші витрати	5,01	5,01
3	Інші операційні витрати	0,00	0,00
4	Фінансові витрати	0,00	0,00
5	Повна собівартість	1 274,27	1 274,27
6	Витрати на відшкодування втрат	0,00	0,00
7	Перерахування витрат	0,00	0,00
8	Планований прибуток, у тому числі:	0,00	0,00
8.1	податок на прибуток	0,00	0,00
8.2	Резервний капітал та дивіденди	0,00	0,00
8.3	На здійснення заходів інвестиційної програми (інвестиційна складова)	0,00	0,00
8.4	На забезпечення обігових коштів	0,00	0,00
8.5	Інше використання прибутку	0,00	0,00
9	Вартість виробництва теплової енергії за відповідним тарифом	1 274,27	1 274,27
10	Тариф на виробництво теплової енергії, грн/Гкал без ПДВ	1 274,27	1 274,27
11	Податок на додану вартість	254,85	254,85
12	Тариф на виробництво теплової енергії, грн/Гкал з ПДВ	1 529,12	1 529,12

Директор Департаменту економіки та інвестицій

Наталія МЕЛЬНИК

Додаток 16

до розпорядження виконавчого органу Київської міської ради (Київської міської державної адміністрації)

23 вересня 2020 року № 1487

(у редакції розпорядження виконавчого органу Київської міської ради (Київської міської державної адміністрації)

від 29 грудня 2020 року № 2077)

Структура тарифів на виробництво теплової енергії окремо для кожного багатоквартирного будинку, обладнаного системою автономного опалення, КОМУНАЛЬНОМУ ПІДПРИЄМСТВУ ВИКОНАВЧОГО ОРГАНУ КИЇВРАДИ (КИЇВСЬКОЇ МІСЬКОЇ ДЕРЖАВНОЇ АДМІНІСТРАЦІЇ) «КИЇВТЕПЛОЕНЕРГО»
Вул. Михайла Максимовича, 7

№	Найменування показників	Населення
		грн/Гкал
1	2	3
1	Планована виробнича собівартість, у тому числі:	1 004,65
1.1	Прямі матеріальні витрати, у тому числі:	819,89
1.1.1	На придбання палива	749,76
1.1.2	На оплату послуги з транспортування природного газу	17,32
1.1.3	На оплату послуги з розподілу природного газу	39,55
1.1.4	На придбання електроенергії для технологічних потреб	4,96
1.1.5	На холодну воду для технологічних потреб та водовідведення	5,83
1.1.6	Матеріали, запасні частини та інші матеріальні ресурси	2,47
1.2	Прямі витрати на оплату праці	50,17
1.3	Інші прямі витрати, у тому числі:	78,71
1.3.1	Відрахування на соціальні заходи	11,04
1.3.2	амортизація	53,24
1.3.3	інші прямі витрати	14,43
1.4	Загальновиробничі витрати, у тому числі:	55,88
1.4.1	витрати на оплату праці	34,58
1.4.2	Відрахування на соціальні заходи	7,61
1.4.3	інші витрати	13,69
2	Адміністративні витрати, у тому числі:	19,54
2.1	витрати на оплату праці	12,78

1	2	3
2.2	Відрахування на соціальні заходи	2,81
2.3	інші витрати	3,95
3	Інші операційні витрати	0,00
4	Фінансові витрати	0,00
5	Повна собівартість	1 024,19
6	Витрати на відшкодування втрат	0,00
7	Перерахування витрат	0,00
8	Планований прибуток, у тому числі:	0,00
8.1	податок на прибуток	0,00
8.2	Резервний капітал та дивіденди	0,00
8.3	На здійснення заходів інвестиційної програми (інвестиційна складова)	0,00
8.4	На забезпечення обігових коштів	0,00
8.5	Інше використання прибутку	0,00
9	Вартість виробництва теплової енергії за відповідним тарифом	1 024,19
10	Тариф на виробництво теплової енергії, грн/Гкал без ПДВ	1 024,19
11	Податок на додану вартість	204,84
12	Тариф на виробництво теплової енергії, грн/Гкал з ПДВ	1 229,03

Директор Департаменту
економіки та інвестицій

Наталія МЕЛЬНИК





Додаток 18

до розпорядження виконавчого органу Київської міської ради (Київської міської державної адміністрації)

23 вересня 2020 року № 1487

(у редакції розпорядження виконавчого органу Київської міської ради (Київської міської державної адміністрації)

від 29 грудня 2020 року № 2077)

Структура тарифів на виробництво теплової енергії окремо для кожного багатоквартирного будинку, обладнаного системою автономного опалення, КОМУНАЛЬНОМУ ПІДПРИЄМСТВУ ВИКОНАВЧОГО ОРГАНУ КИЇВРАДИ (КИЇВСЬКОЇ МІСЬКОЇ ДЕРЖАВНОЇ АДМІНІСТРАЦІЇ) «КИЇВТЕПЛОЕНЕРГО»
Кудрявський узвіз, 2


№	Найменування показників	Населення	Бюджетні установи
		грн/Гкал	грн/Гкал
1	2	3	4
1	Планована виробнича собівартість, у тому числі:	1 173,64	1 173,64
1.1	Прямі матеріальні витрати, у тому числі:	939,46	939,46
1.1.1	На придбання палива	815,29	815,29
1.1.2	На оплату послуги з транспортування природного газу	18,83	18,83
1.1.3	На оплату послуги з розподілу природного газу	39,55	39,55
1.1.4	На придбання електроенергії для технологічних потреб	56,97	56,97
1.1.5	На холодну воду для технологічних потреб та водовідведення	2,41	2,41
1.1.6	Матеріали, запасні частини та інші матеріальні ресурси	6,41	6,41
1.2	Прямі витрати на оплату праці	62,27	62,27
1.3	Інші прямі витрати, у тому числі:	105,61	105,61
1.3.1	Відрахування на соціальні заходи	13,70	13,70
1.3.2	амортизація	45,63	45,63
1.3.3	інші прямі витрати	46,28	46,28
1.4	Загальновиробничі витрати, у тому числі:	66,30	66,30
1.4.1	витрати на оплату праці	41,03	41,03
1.4.2	Відрахування на соціальні заходи	9,03	9,03
1.4.3	інші витрати	16,24	16,24
2	Адміністративні витрати, у тому числі:	23,19	23,19

1	2	3	4
2.1	витрати на оплату праці	15,16	15,16
2.2	Відрахування на соціальні заходи	3,34	3,34
2.3	інші витрати	4,69	4,69
3	Інші операційні витрати	0,00	0,00
4	Фінансові витрати	0,00	0,00
5	Повна собівартість	1 196,83	1 196,83
6	Витрати на відшкодування втрат	0,00	0,00
7	Перерахування витрат	0,00	0,00
8	Планований прибуток, у тому числі:	0,00	0,00
8.1	податок на прибуток	0,00	0,00
8.2	Резервний капітал та дивіденди	0,00	0,00
8.3	На здійснення заходів інвестиційної програми (інвестиційна складова)	0,00	0,00
8.4	На забезпечення обігових коштів	0,00	0,00
8.5	Інше використання прибутку	0,00	0,00
9	Вартість виробництва теплової енергії за відповідним тарифом	1 196,83	1 196,83
10	Тариф на виробництво теплової енергії, грн/Гкал без ПДВ	1 196,83	1 196,83
11	Податок на додану вартість	239,37	239,37
12	Тариф на виробництво теплової енергії, грн/Гкал з ПДВ	1 436,20	1 436,20

Директор Департаменту
економіки та інвестицій


Наталія МЕЛЬНИК




Варен

Додаток 19

до розпорядження виконавчого органу Київської міської ради (Київської міської державної адміністрації)

23 вересня 2020 року № 1487

(у редакції розпорядження виконавчого органу Київської міської ради (Київської міської державної адміністрації))

від 29 грудня 2020 року № 2077)

Структура тарифів на транспортування теплової енергії з урахуванням витрат на утримання та ремонт центральних теплових пунктів КОМУНАЛЬНОМУ ПІДПРИЄМСТВУ ВИКОНАВЧОГО ОРГАНУ КИЇВРАДИ (КИЇВСЬКОЇ МІСЬКОЇ ДЕРЖАВНОЇ АДМІНІСТРАЦІЇ) «КИЇВТЕПЛОЕНЕРГО»

№	Найменування показників	Населення	Бюджетні установи	Інші споживачі	Релігійні організації
		грн/Гкал	грн/Гкал	грн/Гкал	грн/Гкал
1	2	3	4	5	6
1	Планована виробнича собівартість, у тому числі:	386,75	386,75	386,75	386,75
1.1	Прямі матеріальні витрати	41,22	41,22	41,22	41,22
1.1.1	На придбання електроенергії для технологічних потреб	31,69	31,69	31,69	31,69
1.1.2	На транспортування теплової енергії іншими суб'єктами господарювання	0,00	0,00	0,00	0,00
1.1.3	На холодну воду для технологічних потреб та водовідведення	0,60	0,60	0,60	0,60
1.1.4	Матеріали, запасні частини та інші матеріальні ресурси	8,93	8,93	8,93	8,93
1.2	Прямі витрати на оплату праці	51,65	51,65	51,65	51,65
1.3	Інші прямі витрати, у тому числі:	285,48	285,48	285,48	285,48
1.3.1	Відрахування на соціальні заходи	11,36	11,36	11,36	11,36
1.3.2	амортизація	0,58	0,58	0,58	0,58
1.3.3	на покриття втрат власної теплової енергії в теплових мережах, у тому числі	217,78	217,78	217,78	217,78
1.3.3.1	Понаднормативні втрати	0,00	0,00	0,00	0,00
1.3.4	На покриття втрат теплової енергії інших виробників в теплових мережах, у тому числі:	12,49	12,49	12,49	12,49
1.3.4.1	понаднормативні втрати	0,00	0,00	0,00	0,00
1.3.5	інші прямі витрати	43,28	43,28	43,28	43,28
1.4	Загальновиробничі витрати, у тому числі:	8,40	8,40	8,40	8,40
1.4.1	на оплату праці	5,20	5,20	5,20	5,20
1.4.2	Відрахування на соціальні заходи	1,14	1,14	1,14	1,14

1	2	3	4	5	6
1.4.3	інші витрати	2,06	2,06	2,06	2,06
2	Адміністративні витрати, у тому числі:	2,93	2,93	2,93	2,93
2.1	витрати на оплату праці	1,92	1,92	1,92	1,92
2.2	Відрахування на соціальні заходи	0,42	0,42	0,42	0,42
2.3	інші витрати	0,59	0,59	0,59	0,59
3	Інші операційні витрати	0,00	0,00	0,00	0,00
4	Фінансові витрати	0,00	0,00	0,00	0,00
5	Повна собівартість	389,68	389,68	389,68	389,68
6	Витрати на відшкодування втрат	0,00	0,00	0,00	0,00
7	Перерахування витрат	-3,34	-3,34	-3,34	-3,34
8	Планований прибуток, у тому числі:	32,15	32,15	32,15	32,15
8.1	податок на прибуток	5,79	5,79	5,79	5,79
8.2	Резервний капітал та дивіденди	0,00	0,00	0,00	0,00
8.3	На здійснення заходів інвестиційної програми (інвестиційна складова)	26,36	26,36	26,36	26,36
8.5	На забезпечення обігових коштів	0,00	0,00	0,00	0,00
8.6	інше використання прибутку	0,00	0,00	0,00	0,00
9	Тариф на транспортування теплової енергії, грн/Гкал, без ПДВ	418,49	418,49	418,49	418,49
10	Податок на додану вартість	83,70	83,70	83,70	83,70
11	Тариф на транспортування теплової енергії, грн/Гкал, з ПДВ	502,19	502,19	502,19	502,19

Директор Департаменту економіки та інвестицій

Наталія МЕЛЬНИК

Вароч

[Signature]

Додаток 20

до розпорядження виконавчого органу Київської міської ради (Київської міської державної адміністрації)

23 вересня 2020 року № 1487

(у редакції розпорядження виконавчого органу Київської міської ради (Київської міської державної адміністрації)

від 29 грудня 2020 року № 2077)

Структура тарифів на транспортування теплової енергії без урахування витрат на утримання та ремонт центральних теплових пунктів КОМУНАЛЬНОМУ ПІДПРИЄМСТВУ ВИКОНАВЧОГО ОРГАНУ КИЇВРАДИ (КИЇВСЬКОЇ МІСЬКОЇ ДЕРЖАВНОЇ АДМІНІСТРАЦІЇ) «КИЇВТЕПЛОЕНЕРГО»

№	Найменування показників	Населення	Бюджетні установи	Інші споживачі	Релігійні організації
		грн/Гкал	грн/Гкал	грн/Гкал	грн/Гкал
1	2	3	4	5	6
1	Планована виробнича собівартість, у тому числі:	335,51	335,51	335,51	335,51
1.1	Прямі матеріальні витрати	23,55	23,55	23,55	23,55
1.1.1	На придбання електроенергії для технологічних потреб	15,39	15,39	15,39	15,39
1.1.2	На транспортування теплової енергії іншими суб'єктами господарювання	0,00	0,00	0,00	0,00
1.1.3	На холодну воду для технологічних потреб та водовідведення	0,59	0,59	0,59	0,59
1.1.4	Матеріали, запасні частини та інші матеріальні ресурси	7,57	7,57	7,57	7,57
1.2	Прямі витрати на оплату праці	32,52	32,52	32,52	32,52
1.3	Інші прямі витрати, у тому числі:	271,04	271,04	271,04	271,04
1.3.1	Відрахування на соціальні заходи	7,15	7,15	7,15	7,15
1.3.2	амортизація	0,58	0,58	0,58	0,58
1.3.3	на покриття втрат власної теплової енергії в теплових мережах, у тому числі	228,02	228,02	228,02	228,02
1.3.3.1	Понаднормативні втрати	0,00	0,00	0,00	0,00
1.3.4	На покриття втрат теплової енергії інших виробників в теплових мережах, у тому числі:	9,40	9,40	9,40	9,40
1.3.4.1	понаднормативні втрати	0,00	0,00	0,00	0,00
1.3.5	інші прямі витрати	25,89	25,89	25,89	25,89
1.4	Загальновиробничі витрати, у тому числі:	8,40	8,40	8,40	8,40
1.4.1	на оплату праці	5,20	5,20	5,20	5,20
1.4.2	Відрахування на соціальні заходи	1,14	1,14	1,14	1,14

1	2	3	4	5	6
1.4.3	інші витрати	2,06	2,06	2,06	2,06
2	Адміністративні витрати, у тому числі:	2,93	2,93	2,93	2,93
2.1	витрати на оплату праці	1,92	1,92	1,92	1,92
2.2	Відрахування на соціальні заходи	0,42	0,42	0,42	0,42
2.3	інші витрати	0,59	0,59	0,59	0,59
3	Інші операційні витрати	0,00	0,00	0,00	0,00
4	Фінансові витрати	0,00	0,00	0,00	0,00
5	Повна собівартість	338,44	338,44	338,44	338,44
6	Витрати на відшкодування втрат	0,00	0,00	0,00	0,00
7	Перерахування витрат	-3,34	-3,34	-3,34	-3,34
8	Планований прибуток, у тому числі:	32,15	32,15	32,15	32,15
8.1	податок на прибуток	5,79	5,79	5,79	5,79
8.2	Резервний капітал та дивіденди	0,00	0,00	0,00	0,00
8.3	На здійснення заходів інвестиційної програми (інвестиційна складова)	26,36	26,36	26,36	26,36
8.5	На забезпечення обігових коштів	0,00	0,00	0,00	0,00
8.6	інше використання прибутку	0,00	0,00	0,00	0,00
9	Тариф на транспортування теплової енергії, грн/Гкал, без ПДВ	367,25	367,25	367,25	367,25
10	Податок на додану вартість	73,45	73,45	73,45	73,45
11	Тариф на транспортування теплової енергії, грн/Гкал, з ПДВ	440,70	440,70	440,70	440,70

Директор Департаменту
економіки та інвестицій

Наталія МЕЛЬНИК

Варел

[Signature]

Додаток 30

до розпорядження виконавчого органу Київської міської ради (Київської міської державної адміністрації)

23 вересня 2020 року № 1487

(у редакції розпорядження виконавчого органу Київської міської ради (Київської міської державної адміністрації)

від 29 грудня 2020 року № 2077)

Структура тарифів на послугу з постачання теплової енергії без урахування витрат на утримання та ремонт центральних теплових пунктів, з урахуванням витрат на утримання та ремонт індивідуальних теплових пунктів КОМУНАЛЬНОМУ ПІДПРИЄМСТВУ ВИКОНАВЧОГО ОРГАНУ КИЇВРАДИ (КИЇВСЬКОЇ МІСЬКОЇ ДЕРЖАВНОЇ АДМІНІСТРАЦІЇ) «КИЇВТЕПЛОЕНЕРГО»

№	Найменування показників	Населення	Бюджетні установи	Інші споживачі	Релігійні організації
		грн/Гкал	грн/Гкал	грн/Гкал	грн/Гкал
1	2	3	4	5	6
1	Планована виробнича собівартість, у тому числі:	1 387,18	1 386,03	1 376,20	1 358,52
1.1	Прямі матеріальні витрати, у тому числі:	883,80	882,65	872,82	855,14
1.1.1	На придбання палива	324,37	350,51	372,22	476,56
1.1.2	На оплату послуги з транспортування природного газу	7,49	8,04	8,60	11,01
1.1.3	На оплату послуги з розподілу природного газу	17,26	17,26	17,26	17,26
1.1.4	На придбання електроенергії для технологічних потреб	47,44	47,44	47,44	47,44
1.1.5	На холодну воду для технологічних потреб та водовідведення	4,69	4,69	4,69	4,69
1.1.6	На придбання теплової енергії в інших суб'єктів господарювання	0,00	0,00	0,00	0,00
1.1.7	На теплову енергію, вироблену власними ТЕЦ, ТЕС, АЕС, КГУ	449,14	422,87	408,18	283,75
1.1.8	На теплову енергію, вироблену власними установками, що використовують альтернативні джерела енергії	18,98	17,41	0,00	0,00
1.1.9	На транспортування теплової енергії іншими суб'єктами господарювання	0,00	0,00	0,00	0,00
1.1.10	Матеріали, запасні частини та інші матеріальні ресурси	14,43	14,43	14,43	14,43
1.2	Прямі витрати на оплату праці	113,82	113,82	113,82	113,82
1.3	Інші прямі витрати, у тому числі:	326,49	326,49	326,49	326,49

1	2	3	4	5	6
1.3.1	Відрахування на соціальні заходи	25,04	25,04	25,04	25,04
1.3.2	Амортизація	0,64	0,64	0,64	0,64
1.3.3	На покриття втрат власної теплової енергії в теплових мережах, у тому числі:	228,02	228,02	228,02	228,02
1.3.3.1	Понаднормативні втрати	0,00	0,00	0,00	0,00
1.3.4	На покриття втрат теплової енергії інших виробників в теплових мережах, у тому числі:	9,40	9,40	9,40	9,40
1.3.4.1	Понаднормативні втрати	0,00	0,00	0,00	0,00
1.3.5	Інші прямі витрати	63,39	63,39	63,39	63,39
1.4	Загальновиробничі витрати, у тому числі:	63,07	63,07	63,07	63,07
1.4.1	На оплату праці	39,04	39,04	39,04	39,04
1.4.2	Відрахування на соціальні заходи	8,58	8,58	8,58	8,58
1.4.3	Інші витрати	15,45	15,45	15,45	15,45
2	Адміністративні витрати, у тому числі:	22,05	22,05	22,05	22,05
2.1	На оплату праці	14,43	14,43	14,43	14,43
2.2	Відрахування на соціальні заходи	3,17	3,17	3,17	3,17
2.3	Інші витрати	4,45	4,45	4,45	4,45
3	Витрати на збут, у тому числі:	0,00	0,00	0,00	0,00
3.1	На оплату праці	0,00	0,00	0,00	0,00
3.2	Відрахування на соціальні заходи	0,00	0,00	0,00	0,00
3.3	Інші витрати	0,00	0,00	0,00	0,00
4	Інші операційні витрати	0,00	0,00	0,00	0,00
5	Фінансові витрати	0,00	0,00	0,00	0,00
6	Повна собівартість	1 409,23	1 408,08	1 398,25	1 380,57
7	Витрати на відшкодування втрат	0,00	0,00	0,00	0,00
8	Перерахування витрат	-13,42	-11,76	-5,24	-13,25
9	Планований прибуток, у тому числі:	33,11	33,76	40,46	44,66
9.1	Податок на прибуток	5,96	6,08	7,28	8,04
9.2	Резервний капітал та дивіденди	0,00	0,00	0,00	0,00
9.3	На здійснення заходів інвестиційної програми (інвестиційна складова)	27,15	27,68	33,18	36,62
9.4	На забезпечення обігових коштів	0,00	0,00	0,00	0,00
9.5	Інше використання прибутку	0,00	0,00	0,00	0,00
10	Тариф на послугу з постачання теплової енергії, грн/Гкал, без ПДВ	1 428,92	1 430,08	1 433,47	1 411,98

1	2	3	4	5	6
11	Податок на додану вартість	285,78	286,02	286,69	282,40
12	Тариф на послугу з постачання теплової енергії, грн/Гкал, з ПДВ	1 714,70	1 716,10	1 720,16	1 694,38

Директор Департаменту
економіки та інвестицій

Наталія МЕЛЬНИК



Директор

Додаток 31

до розпорядження виконавчого органу Київської міської ради (Київської міської державної адміністрації)

23 вересня 2020 року № 1487

(у редакції розпорядження виконавчого органу Київської міської ради (Київської міської державної адміністрації)

від 29 грудня 2020 року № 2077)

Структура тарифів на послугу з постачання теплової енергії з урахуванням витрат на утримання та ремонт центральних теплових пунктів, без урахування витрат на утримання та ремонт індивідуальних теплових пунктів КОМУНАЛЬНОМУ ПІДПРИЄМСТВУ ВИКОНАВЧОГО ОРГАНУ КИЇВРАДИ (КИЇВСЬКОЇ МІСЬКОЇ ДЕРЖАВНОЇ АДМІНІСТРАЦІЇ) «КИЇВТЕПЛОЕНЕРГО»

№	Найменування показників	Населення	Бюджетні установи	Інші споживачі	Релігійні організації
		грн/Гкал	грн/Гкал	грн/Гкал	грн/Гкал
1	2	3	4	5	6
1	Планована виробнича собівартість, у тому числі:	1 356,57	1 355,42	1 345,59	1 327,91
1.1	Прямі матеріальні витрати, у тому числі:	894,01	892,86	883,03	865,35
1.1.1	На придбання палива	324,37	350,51	372,22	476,56
1.1.2	На оплату послуги з транспортування природного газу	7,49	8,04	8,60	11,01
1.1.3	На оплату послуги з розподілу природного газу	17,26	17,26	17,26	17,26
1.1.4	На придбання електроенергії для технологічних потреб	59,98	59,98	59,98	59,98
1.1.5	На холодну воду для технологічних потреб та водовідведення	4,67	4,67	4,67	4,67
1.1.6	На придбання теплової енергії в інших суб'єктів господарювання	0,00	0,00	0,00	0,00
1.1.7	На теплову енергію, вироблену власними ТЕЦ, ТЕС, АЕС, КГУ	449,14	422,87	408,18	283,75
1.1.8	На теплову енергію, вироблену власними установками, що використовують альтернативні джерела енергії	18,98	17,41	0,00	0,00
1.1.9	На транспортування теплової енергії іншими суб'єктами господарювання	0,00	0,00	0,00	0,00
1.1.10	Матеріали, запасні частини та інші матеріальні ресурси	12,12	12,12	12,12	12,12
1.2	Прямі витрати на оплату праці	83,86	83,86	83,86	83,86
1.3	Інші прямі витрати, у тому числі:	315,63	315,63	315,63	315,63

1	2	3	4	5	6
1.3.1	Відрахування на соціальні заходи	18,45	18,45	18,45	18,45
1.3.2	Амортизація	0,64	0,64	0,64	0,64
1.3.3	На покриття втрат власної теплової енергії в теплових мережах, у тому числі:	217,78	217,78	217,78	217,78
1.3.3.1	Понаднормативні втрати	0,00	0,00	0,00	0,00
1.3.4	На покриття втрат теплової енергії інших виробників в теплових мережах, у тому числі:	12,49	12,49	12,49	12,49
1.3.4.1	Понаднормативні втрати	0,00	0,00	0,00	0,00
1.3.5	Інші прямі витрати	66,28	66,28	66,28	66,28
1.4	Загальновиробничі витрати, у тому числі:	63,07	63,07	63,07	63,07
1.4.1	Витрати на оплату праці	39,04	39,04	39,04	39,04
1.4.2	Відрахування на соціальні заходи	8,58	8,58	8,58	8,58
1.4.3	Інші витрати	15,45	15,45	15,45	15,45
2	Адміністративні витрати, у тому числі:	22,05	22,05	22,05	22,05
2.1	На оплату праці	14,43	14,43	14,43	14,43
2.2	Відрахування на соціальні заходи	3,17	3,17	3,17	3,17
2.3	Інші витрати	4,45	4,45	4,45	4,45
3	Витрати на збут, у тому числі:	0,00	0,00	0,00	0,00
3.1	На оплату праці	0,00	0,00	0,00	0,00
3.2	Відрахування на соціальні заходи	0,00	0,00	0,00	0,00
3.3	Інші витрати	0,00	0,00	0,00	0,00
4	Інші операційні витрати	0,00	0,00	0,00	0,00
5	Фінансові витрати	0,00	0,00	0,00	0,00
6	Повна собівартість	1 378,62	1 377,47	1 367,64	1 349,96
7	Витрати на відшкодування втрат	0,00	0,00	0,00	0,00
8	Перерахування витрат	-13,42	-11,76	-5,24	-13,25
9	Планований прибуток, у тому числі:	33,11	33,76	40,46	44,66
9.1	Податок на прибуток	5,96	6,08	7,28	8,04
9.2	Резервний капітал та дивіденди	0,00	0,00	0,00	0,00
9.3	На здійснення заходів інвестиційної програми (інвестиційна складова)	27,15	27,68	33,18	36,62
9.4	На забезпечення обігових коштів	0,00	0,00	0,00	0,00
9.5	Інше використання прибутку	0,00	0,00	0,00	0,00
10	Тариф на послугу з постачання теплової енергії, грн/Гкал, без ПДВ	1 398,31	1 399,47	1 402,86	1 381,37

1	2	3	4	5	6
11	Податок на додану вартість	279,66	279,89	280,57	276,27
12	Тариф на послугу з постачання теплової енергії, грн/Гкал, з ПДВ	1 677,97	1 679,36	1 683,43	1 657,64

Директор Департаменту
економіки та інвестицій



Наталія МЕЛЬНИК



Додаток 32

до розпорядження виконавчого органу Київської міської ради (Київської міської державної адміністрації)

23 вересня 2020 року № 1487

(у редакції розпорядження виконавчого органу Київської міської ради (Київської міської державної адміністрації)

від 29 грудня 2020 року № 2077)

Структура тарифів на послугу з постачання теплової енергії без урахування витрат на утримання та ремонт центральних теплових пунктів, без урахування витрат на утримання та ремонт індивідуальних теплових пунктів КОМУНАЛЬНОМУ ПІДПРИЄМСТВУ ВИКОНАВЧОГО ОРГАНУ КИЇВРАДИ (КИЇВСЬКОЇ МІСЬКОЇ ДЕРЖАВНОЇ АДМІНІСТРАЦІЇ) «КИЇВТЕПЛОЕНЕРГО»

№	Найменування показників	Населення	Бюджетні установи	Інші споживачі	Релігійні організації
		грн/Гкал	грн/Гкал	грн/Гкал	грн/Гкал
1	2	3	4	5	6
1	Планована виробнича собівартість, у тому числі:	1 305,33	1 304,18	1 294,35	1 276,67
1.1	Прямі матеріальні витрати, у тому числі:	876,34	875,19	865,36	847,68
1.1.1	На придбання палива	324,37	350,51	372,22	476,56
1.1.2	На оплату послуги з транспортування природного газу	7,49	8,04	8,60	11,01
1.1.3	На оплату послуги з розподілу природного газу	17,26	17,26	17,26	17,26
1.1.4	На придбання електроенергії для технологічних потреб	43,68	43,68	43,68	43,68
1.1.5	На холодну воду для технологічних потреб та водовідведення	4,66	4,66	4,66	4,66
1.1.6	На придбання теплової енергії в інших суб'єктів господарювання	0,00	0,00	0,00	0,00
1.1.7	На теплову енергію, вироблену власними ТЕЦ, ТЕС, АЕС, КГУ	449,14	422,87	408,18	283,75
1.1.8	На теплову енергію, вироблену власними установками, що використовують альтернативні джерела енергії	18,98	17,41	0,00	0,00
1.1.9	На транспортування теплової енергії іншими суб'єктами господарювання	0,00	0,00	0,00	0,00
1.1.10	Матеріали, запасні частини та інші матеріальні ресурси	10,76	10,76	10,76	10,76
1.2	Прямі витрати на оплату праці	64,73	64,73	64,73	64,73
1.3	Інші прямі витрати, у тому числі:	301,19	301,19	301,19	301,19


1	2	3	4	5	6
1.3.1	Відрахування на соціальні заходи	14,24	14,24	14,24	14,24
1.3.2	Амортизація	0,64	0,64	0,64	0,64
1.3.3	На покриття втрат власної теплової енергії в теплових мережах, у тому числі:	228,02	228,02	228,02	228,02
1.3.3.1	Понаднормативні втрати	0,00	0,00	0,00	0,00
1.3.4	На покриття втрат теплової енергії інших виробників в теплових мережах, у тому числі:	9,40	9,40	9,40	9,40
1.3.4.1	Понаднормативні втрати	0,00	0,00	0,00	0,00
1.3.5	Інші прямі витрати	48,89	48,89	48,89	48,89
1.4	Загальновиробничі витрати, у тому числі:	63,07	63,07	63,07	63,07
1.4.1	Витрати на оплату праці	39,04	39,04	39,04	39,04
1.4.2	Відрахування на соціальні заходи	8,58	8,58	8,58	8,58
1.4.3	Інші витрати	15,45	15,45	15,45	15,45
2	Адміністративні витрати, у тому числі:	22,05	22,05	22,05	22,05
2.1	На оплату праці	14,43	14,43	14,43	14,43
2.2	Відрахування на соціальні заходи	3,17	3,17	3,17	3,17
2.3	Інші витрати	4,45	4,45	4,45	4,45
3	Витрати на збут, у тому числі:	0,00	0,00	0,00	0,00
3.1	На оплату праці	0,00	0,00	0,00	0,00
3.2	Відрахування на соціальні заходи	0,00	0,00	0,00	0,00
3.3	Інші витрати	0,00	0,00	0,00	0,00
4	Інші операційні витрати	0,00	0,00	0,00	0,00
5	Фінансові витрати	0,00	0,00	0,00	0,00
6	Повна собівартість	1 327,38	1 326,23	1 316,40	1 298,72
7	Витрати на відшкодування втрат	0,00	0,00	0,00	0,00
8	Перерахування витрат	-13,42	-11,76	-5,24	-13,25
9	Планований прибуток, у тому числі:	33,11	33,76	40,46	44,66
9.1	Податок на прибуток	5,96	6,08	7,28	8,04
9.2	Резервний капітал та дивіденди	0,00	0,00	0,00	0,00
9.3	На здійснення заходів інвестиційної програми (інвестиційна складова)	27,15	27,68	33,18	36,62
9.4	На забезпечення обігових коштів	0,00	0,00	0,00	0,00
9.5	Інше використання прибутку	0,00	0,00	0,00	0,00
10	Тариф на послугу з постачання теплової енергії, грн/Ткал, без ПДВ	1 347,07	1 348,23	1 351,62	1 330,13

1	2	3	4	5	6
11	Податок на додану вартість	269,41	269,65	270,32	266,03
12	Тариф на послугу з постачання теплової енергії, грн/Гкал, з ПДВ	1 616,48	1 617,88	1 621,94	1 596,16

Директор Департаменту
економіки та інвестицій



Наталія МЕЛЬНИК



Додаток 33
до розпорядження виконавчого
органу Київської міської ради
(Київської міської державної
адміністрації)
23 вересня 2020 року № 1487
(у редакції розпорядження
виконавчого органу Київської
міської ради (Київської міської
державної адміністрації)
від 29 грудня 2020 року № 2077)

Структура тарифів на послугу з постачання теплової енергії окремо для кожного багатоквартирного будинку, обладнаного системою автономного опалення,
**КОМУНАЛЬНОМУ ПІДПРИЄМСТВУ ВИКОНАВЧОГО ОРГАНУ КИЇВРАДИ
(КИЇВСЬКОЇ МІСЬКОЇ ДЕРЖАВНОЇ АДМІНІСТРАЦІЇ) «КИЇВТЕПЛОЕНЕРГО»**
Вул. Боткіна, 4

№	Найменування показників	Населення	Інші споживачі
		грн/Гкал	грн/Гкал
1	2	3	4
1	Планована виробнича собівартість, у тому числі:	973,09	973,09
1.1	Прямі матеріальні витрати, у тому числі:	801,03	801,03
1.1.1	На придбання палива	721,33	721,33
1.1.2	На оплату послуги з транспортування природного газу	16,66	16,66
1.1.3	На оплату послуги з розподілу природного газу	39,55	39,55
1.1.4	На придбання електроенергії для технологічних потреб	19,79	19,79
1.1.5	На холодну воду для технологічних потреб та водовідведення	2,24	2,24
1.1.6	Матеріали, запасні частини та інші матеріальні ресурси	1,46	1,46
1.2	Прямі витрати на оплату праці	54,52	54,52
1.3	Інші прямі витрати, у тому числі:	63,33	63,33
1.3.1	Відрахування на соціальні заходи	11,99	11,99
1.3.2	Амортизація	37,29	37,29
1.3.3	Інші прямі витрати	14,05	14,05
1.4	Загальновиробничі витрати, у тому числі:	54,21	54,21
1.4.1	На оплату праці	33,55	33,55
1.4.2	Відрахування на соціальні заходи	7,38	7,38
1.4.3	Інші витрати	13,28	13,28
2	Адміністративні витрати, у тому числі:	18,96	18,96

1	2	3	4
2.1	На оплату праці	12,40	12,40
2.2	Відрахування на соціальні заходи	2,72	2,72
2.3	Інші витрати	3,84	3,84
3	Витрати на збут, у тому числі:	0,00	0,00
3.1	На оплату праці	0,00	0,00
3.2	Відрахування на соціальні заходи	0,00	0,00
3.3	Інші витрати	0,00	0,00
4	Інші операційні витрати	0,00	0,00
5	Фінансові витрати	0,00	0,00
6	Повна собівартість	992,05	992,05
7	Витрати на відшкодування втрат	0,00	0,00
8	Перерахування витрат	0,00	0,00
9	Планований прибуток, у тому числі:	0,00	0,00
9.1	Податок на прибуток	0,00	0,00
9.2	Резервний капітал та дивіденди	0,00	0,00
9.3	На здійснення заходів інвестиційної програми (інвестиційна складова)	0,00	0,00
9.4	На забезпечення обігових коштів	0,00	0,00
9.5	Інше використання прибутку	0,00	0,00
10	Тариф на послугу з постачання теплової енергії, грн/Гкал, без ПДВ	992,05	992,05
11	Податок на додану вартість	198,41	198,41
12	Тариф на послугу з постачання теплової енергії, грн/Гкал, з ПДВ	1 190,46	1 190,46

Директор Департаменту
економіки та інвестицій

Наталія МЕЛЬНИК

Додаток 34

до розпорядження виконавчого органу Київської міської ради (Київської міської державної адміністрації)

23 вересня 2020 року № 1487

(у редакції розпорядження виконавчого органу Київської міської ради (Київської міської державної адміністрації)

від 29 грудня 2020 року № 2077)

Структура тарифів на послугу з постачання теплової енергії окремо для кожного багатоквартирного будинку, обладнаного системою автономного опалення, КОМУНАЛЬНОМУ ПІДПРИЄМСТВУ ВИКОНАВЧОГО ОРГАНУ КИЇВРАДИ (КИЇВСЬКОЇ МІСЬКОЇ ДЕРЖАВНОЇ АДМІНІСТРАЦІЇ) «КИЇВТЕПЛОЕНЕРГО»
Вул. Добрий шлях, 64

№	Найменування показників	Населення	Інші споживачі
		грн/Гкал	грн/Гкал
1	2	3	4
1	Планована виробнича собівартість, у тому числі:	1 376,35	1 376,35
1.1	Прямі матеріальні витрати, у тому числі:	1 020,01	1 020,01
1.1.1	На придбання палива	851,04	851,04
1.1.2	На оплату послуги з транспортування природного газу	19,66	19,66
1.1.3	На оплату послуги з розподілу природного газу	39,55	39,55
1.1.4	На придбання електроенергії для технологічних потреб	74,57	74,57
1.1.5	На холодну воду для технологічних потреб та водовідведення	5,72	5,72
1.1.6	Матеріали, запасні частини та інші матеріальні ресурси	29,47	29,47
1.2	Прямі витрати на оплату праці	62,96	62,96
1.3	Інші прямі витрати, у тому числі:	213,85	213,85
1.3.1	Відрахування на соціальні заходи	13,85	13,85
1.3.2	Амортизація	38,02	38,02
1.3.3	Інші прямі витрати	161,98	161,98
1.4	Загальновиробничі витрати, у тому числі:	79,53	79,53
1.4.1	На оплату праці	49,21	49,21
1.4.2	Відрахування на соціальні заходи	10,83	10,83
1.4.3	Інші витрати	19,49	19,49
2	Адміністративні витрати, у тому числі:	27,80	27,80

1	2	3	5
2.1	На оплату праці	18,18	18,18
2.2	Відрахування на соціальні заходи	4,00	4,00
2.3	Інші витрати	5,62	5,62
3	Витрати на збут, у тому числі:	0,00	0,00
3.1	На оплату праці	0,00	0,00
3.2	Відрахування на соціальні заходи	0,00	0,00
3.3	Інші витрати	0,00	0,00
4	Інші операційні витрати	0,00	0,00
5	Фінансові витрати	0,00	0,00
6	Повна собівартість	1 404,15	1 404,15
7	Витрати на відшкодування втрат	0,00	0,00
8	Перерахування витрат	0,00	0,00
9	Планований прибуток, у тому числі:	0,00	0,00
9.1	Податок на прибуток	0,00	0,00
9.2	Резервний капітал та дивіденди	0,00	0,00
9.3	На здійснення заходів інвестиційної програми (інвестиційна складова)	0,00	0,00
9.4	На забезпечення обігових коштів	0,00	0,00
9.5	Інше використання прибутку	0,00	0,00
10	Тариф на послугу з постачання теплової енергії, грн/Гкал, без ПДВ	1 404,15	1 404,15
11	Податок на додану вартість	280,83	280,83
12	Тариф на послугу з постачання теплової енергії, грн/Гкал, з ПДВ	1 684,98	1 684,98

Директор Департаменту
економіки та інвестицій

 Наталія МЕЛЬНИК




Додаток 35

до розпорядження виконавчого органу Київської міської ради (Київської міської державної адміністрації)

23 вересня 2020 року № 1487

(у редакції розпорядження виконавчого органу Київської міської ради (Київської міської державної адміністрації)


від 29 грудня 2020 року № 2077)

Структура тарифів на послугу з постачання теплової енергії окремо для кожного багатоквартирного будинку, обладнаного системою автономного опалення,
КОМУНАЛЬНОМУ ПІДПРИЄМСТВУ ВИКОНАВЧОГО ОРГАНУ КИЇВРАДИ
(КИЇВСЬКОЇ МІСЬКОЇ ДЕРЖАВНОЇ АДМІНІСТРАЦІЇ) «КИЇВТЕПЛОЕНЕРГО»
 Вул. Кудрявська, 16

№	Найменування показників	Населення	Інші споживачі
		грн/Гкал	грн/Гкал
1	2	3	4
1	Планована виробнича собівартість, у тому числі:	1 243,05	1 243,05
1.1	Прямі матеріальні витрати, у тому числі:	982,40	982,40
1.1.1	На придбання палива	828,58	828,58
1.1.2	На оплату послуги з транспортування природного газу	19,14	19,14
1.1.3	На оплату послуги з розподілу природного газу	39,55	39,55
1.1.4	На придбання електроенергії для технологічних потреб	67,03	67,03
1.1.5	На холодну воду для технологічних потреб та водовідведення	3,37	3,37
1.1.6	Матеріали, запасні частини та інші матеріальні ресурси	24,73	24,73
1.2	Прямі витрати на оплату праці	63,08	63,08
1.3	Інші прямі витрати, у тому числі:	126,75	126,75
1.3.1	Відрахування на соціальні заходи	13,88	13,88
1.3.2	Амортизація	48,87	48,87
1.3.3	Інші прямі витрати	64,01	64,01
1.4	Загальновиробничі витрати, у тому числі:	70,82	70,82
1.4.1	На оплату праці	43,83	43,83
1.4.2	Відрахування на соціальні заходи	9,64	9,64
1.4.3	Інші витрати	17,35	17,35
2	Адміністративні витрати, у тому числі:	24,77	24,77

1	2	3	4
2.1	На оплату праці	16,20	16,20
2.2	Відрахування на соціальні заходи	3,56	3,56
2.3	Інші витрати	5,01	5,01
3	Витрати на збут, у тому числі:	0,00	0,00
3.1	На оплату праці	0,00	0,00
3.2	Відрахування на соціальні заходи	0,00	0,00
3.3	Інші витрати	0,00	0,00
4	Інші операційні витрати	0,00	0,00
5	Фінансові витрати	0,00	0,00
6	Повна собівартість	1 267,82	1 267,82
7	Витрати на відшкодування втрат	0,00	0,00
8	Перерахування витрат	0,00	0,00
9	Планований прибуток, у тому числі:	0,00	0,00
9.1	Податок на прибуток	0,00	0,00
9.2	Резервний капітал та дивіденди	0,00	0,00
9.3	На здійснення заходів інвестиційної програми (інвестиційна складова)	0,00	0,00
9.4	На забезпечення обігових коштів	0,00	0,00
9.5	Інше використання прибутку	0,00	0,00
10	Тариф на послугу з постачання теплової енергії, грн/Гкал, без ПДВ	1 267,82	1 267,82
11	Податок на додану вартість	253,56	253,56
12	Тариф на послугу з постачання теплової енергії, грн/Гкал, з ПДВ	1 521,38	1 521,38

Директор Департаменту економіки та інвестицій



Наталія МЕЛЬНИК




Додаток 36

до розпорядження виконавчого органу Київської міської ради (Київської міської державної адміністрації)

23 вересня 2020 року № 1487

(у редакції розпорядження виконавчого органу Київської міської ради (Київської міської державної адміністрації)

від 29 грудня 2020 року № 2077)

Структура тарифів на послугу з постачання теплової енергії окремо для кожного багатоквартирного будинку, обладнаного системою автономного опалення, КОМУНАЛЬНОМУ ПІДПРИЄМСТВУ ВИКОНАВЧОГО ОРГАНУ КИЇВРАДИ (КИЇВСЬКОЇ МІСЬКОЇ ДЕРЖАВНОЇ АДМІНІСТРАЦІЇ) «КИЇВТЕПЛОЕНЕРГО»
Вул. Кудрявська, 27/29

№	Найменування показників	Населення	Інші споживачі
		грн/Гкал	грн/Гкал
1	2	3	4
1	Планована виробнича собівартість, у тому числі:	1 250,11	1 250,11
1.1	Прямі матеріальні витрати, у тому числі:	996,42	996,42
1.1.1	На придбання палива	855,67	855,67
1.1.2	На оплату послуги з транспортування природного газу	19,76	19,76
1.1.3	На оплату послуги з розподілу природного газу	39,56	39,56
1.1.4	На придбання електроенергії для технологічних потреб	53,91	53,91
1.1.5	На холодну воду для технологічних потреб та водовідведення	2,50	2,50
1.1.6	Матеріали, запасні частини та інші матеріальні ресурси	25,02	25,02
1.2	Прямі витрати на оплату праці	62,73	62,73
1.3	Інші прямі витрати, у тому числі:	120,12	120,12
1.3.1	Відрахування на соціальні заходи	13,80	13,80
1.3.2	Амортизація	42,21	42,21
1.3.3	Інші прямі витрати	64,11	64,11
1.4	Загальновиробничі витрати, у тому числі:	70,84	70,84
1.4.1	На оплату праці	43,84	43,84
1.4.2	Відрахування на соціальні заходи	9,65	9,65
1.4.3	Інші витрати	17,35	17,35
2	Адміністративні витрати, у тому числі:	24,77	24,77

1	2	3	4
2.1	На оплату праці	16,20	16,20
2.2	Відрахування на соціальні заходи	3,56	3,56
2.3	Інші витрати	5,01	5,01
3	Витрати на збут, у тому числі:	0,00	0,00
3.1	На оплату праці	0,00	0,00
3.2	Відрахування на соціальні заходи	0,00	0,00
3.3	Інші витрати	0,00	0,00
4	Інші операційні витрати	0,00	0,00
5	Фінансові витрати	0,00	0,00
6	Повна собівартість	1 274,88	1 274,88
7	Витрати на відшкодування втрат	0,00	0,00
8	Перерахування витрат	0,00	0,00
9	Планований прибуток, у тому числі:	0,00	0,00
9.1	Податок на прибуток	0,00	0,00
9.2	Резервний капітал та дивіденди	0,00	0,00
9.3	На здійснення заходів інвестиційної програми (інвестиційна складова)	0,00	0,00
9.4	На забезпечення обігових коштів	0,00	0,00
9.5	Інше використання прибутку	0,00	0,00
10	Тариф на послугу з постачання теплової енергії, грн/Гкал, без ПДВ	1 274,88	1 274,88
11	Податок на додану вартість	254,97	254,97
12	Тариф на послугу з постачання теплової енергії, грн/Гкал, з ПДВ	1 529,85	1 529,85

Директор Департаменту
економіки та інвестицій


Наталія МЕЛЬНИК


Варел



Додаток 37

до розпорядження виконавчого органу Київської міської ради (Київської міської державної адміністрації)

23 вересня 2020 року № 1487

(у редакції розпорядження виконавчого органу Київської міської ради (Київської міської державної адміністрації)

від 29 грудня 2020 року № 2077)

Структура тарифів на послугу з постачання теплової енергії окремо для кожного багатоквартирного будинку, обладнаного системою автономного опалення, КОМУНАЛЬНОМУ ПІДПРИЄМСТВУ ВИКОНАВЧОГО ОРГАНУ КИЇВРАДИ (КИЇВСЬКОЇ МІСЬКОЇ ДЕРЖАВНОЇ АДМІНІСТРАЦІЇ) «КИЇВТЕПЛОЕНЕРГО»
Вул. Михайла Максимовича, 7

№	Найменування показників	Населення
		грн/Гкал
1	2	3
1	Планована виробнича собівартість, у тому числі:	1 005,62
1.1	Прямі матеріальні витрати, у тому числі:	819,89
1.1.1	На придбання палива	749,76
1.1.2	На оплату послуги з транспортування природного газу	17,32
1.1.3	На оплату послуги з розподілу природного газу	39,55
1.1.4	На придбання електроенергії для технологічних потреб	4,96
1.1.5	На холодну воду для технологічних потреб та водовідведення	5,83
1.1.6	Матеріали, запасні частини та інші матеріальні ресурси	2,47
1.2	Прямі витрати на оплату праці	50,90
1.3	Інші прямі витрати, у тому числі:	78,88
1.3.1	Відрахування на соціальні заходи	11,20
1.3.2	Амортизація	53,24
1.3.3	Інші прямі витрати	14,44
1.4	Загальновиробничі витрати, у тому числі:	55,95
1.4.1	На оплату праці	34,62
1.4.2	Відрахування на соціальні заходи	7,62
1.4.3	Інші витрати	13,71
2	Адміністративні витрати, у тому числі:	19,55
2.1	На оплату праці	12,79

1	2	3
2.2	Відрахування на соціальні заходи	2,81
2.3	Інші витрати	3,95
3	Витрати на збут, у тому числі:	0,00
3.1	На оплату праці	0,00
3.2	Відрахування на соціальні заходи	0,00
3.3	Інші витрати	0,00
4	Інші операційні витрати	0,00
5	Фінансові витрати	0,00
6	Повна собівартість	1 025,17
7	Витрати на відшкодування втрат	0,00
8	Перерахування витрат	0,00
9	Планований прибуток, у тому числі:	0,00
9.1	Податок на прибуток	0,00
9.2	Резервний капітал та дивіденди	0,00
9.3	На здійснення заходів інвестиційної програми (інвестиційна складова)	0,00
9.4	На забезпечення обігових коштів	0,00
9.5	Інше використання прибутку	0,00
10	Тариф на послугу з постачання теплової енергії, грн/Гкал, без ПДВ	1 025,17
11	Податок на додану вартість	205,03
12	Тариф на послугу з постачання теплової енергії, грн/Гкал, з ПДВ	1 230,20

Директор Департаменту
економіки та інвестицій

Наталія МЕЛЬНИК

Додаток 39

до розпорядження виконавчого органу Київської міської ради (Київської міської державної адміністрації)

23 вересня 2020 року № 1487

(у редакції розпорядження виконавчого органу Київської міської ради (Київської міської державної адміністрації)

від 29 грудня 2020 року № 2077)

Структура тарифів на послугу з постачання теплової енергії окремо для кожного багатоквартирного будинку, обладнаного системою автономного опалення, КОМУНАЛЬНОМУ ПІДПРИЄМСТВУ ВИКОНАВЧОГО ОРГАНУ КИЇВРАДИ (КИЇВСЬКОЇ МІСЬКОЇ ДЕРЖАВНОЇ АДМІНІСТРАЦІЇ) «КИЇВТЕПЛОЕНЕРГО»
Кудрявський узвіз, 2

№	Найменування показників	Населення	Інші споживачі
		грн/Гкал	грн/Гкал
1	2	3	4
1	Планована виробнича собівартість, у тому числі:	1 174,70	1 174,70
1.1	Прямі матеріальні витрати, у тому числі:	939,46	939,46
1.1.1	На придбання палива	815,29	815,29
1.1.2	На оплату послуги з транспортування природного газу	18,83	18,83
1.1.3	На оплату послуги з розподілу природного газу	39,55	39,55
1.1.4	На придбання електроенергії для технологічних потреб	56,97	56,97
1.1.5	На холодну воду для технологічних потреб та водовідведення	2,41	2,41
1.1.6	Матеріали, запасні частини та інші матеріальні ресурси	6,41	6,41
1.2	Прямі витрати на оплату праці	63,08	63,08
1.3	Інші прямі витрати, у тому числі:	105,79	105,79
1.3.1	Відрахування на соціальні заходи	13,88	13,88
1.3.2	Амортизація	45,63	45,63
1.3.3	Інші прямі витрати	46,28	46,28
1.4	Загальновиробничі витрати, у тому числі:	66,37	66,37
1.4.1	На оплату праці	41,07	41,07
1.4.2	Відрахування на соціальні заходи	9,04	9,04
1.4.3	Інші витрати	16,26	16,26
2	Адміністративні витрати, у тому числі:	23,22	23,22

1	2	3	4
2.1	На оплату праці	15,18	15,18
2.2	Відрахування на соціальні заходи	3,34	3,34
2.3	Інші витрати	4,70	4,70
3	Витрати на збут, у тому числі:	0,00	0,00
3.1	На оплату праці	0,00	0,00
3.2	Відрахування на соціальні заходи	0,00	0,00
3.3	Інші витрати	0,00	0,00
4	Інші операційні витрати	0,00	0,00
5	Фінансові витрати	0,00	0,00
6	Повна собівартість	1 197,92	1 197,92
7	Витрати на відшкодування втрат	0,00	0,00
8	Перерахування витрат	0,00	0,00
9	Планований прибуток, у тому числі:	0,00	0,00
9.1	Податок на прибуток	0,00	0,00
9.2	Резервний капітал та дивіденди	0,00	0,00
9.3	На здійснення заходів інвестиційної програми (інвестиційна складова)	0,00	0,00
9.4	На забезпечення обігових коштів	0,00	0,00
9.5	Інше використання прибутку	0,00	0,00
10	Тариф на послугу з постачання теплової енергії, грн/Гкал, без ПДВ	1 197,92	1 197,92
11	Податок на додану вартість	239,58	239,58
12	Тариф на послугу з постачання теплової енергії, грн/Гкал, з ПДВ	1 437,50	1 437,50

Директор Департаменту
економіки та інвестицій


Наталія МЕЛЬНИК




Додаток 40

до розпорядження виконавчого органу Київської міської ради (Київської міської державної адміністрації)

23 вересня 2020 року № 1487

(у редакції розпорядження виконавчого органу Київської міської ради (Київської міської державної адміністрації)


від 29 грудня 2020 року № 2077)

Структура тарифів на послугу з постачання гарячої води з урахуванням витрат на утримання та ремонт центральних теплових пунктів, без урахування витрат на утримання та ремонт індивідуальних теплових пунктів КОМУНАЛЬНОМУ ПІДПРИЄМСТВУ ВИКОНАВЧОГО ОРГАНУ КИЇВРАДИ (КИЇВСЬКОЇ МІСЬКОЇ ДЕРЖАВНОЇ АДМІНІСТРАЦІЇ) «КИЇВТЕПЛОЕНЕРГО»

№	Найменування показників	Населення	Бюджетні установи	Інші споживачі	Релігійні організації
		грн/м ³	грн/м ³	грн/м ³	грн/м ³
1	2	3	4	5	6
1	Планована виробнича собівартість, у тому числі:	84,48	77,74	77,69	81,67
1.1	Прямі матеріальні витрати, у тому числі:	84,17	77,45	77,40	81,38
1.1.1	На придбання теплової енергії для надання послуг з постачання гарячої води	72,97	66,25	66,20	70,18
1.1.2	На питну воду для надання послуг з постачання гарячої води	11,20	11,20	11,20	11,20
1.2	Загальновиробничі витрати, у тому числі:	0,31	0,29	0,29	0,29
1.2.1	На оплату праці	0,19	0,18	0,18	0,18
1.2.2	Відрахування на соціальні заходи	0,04	0,04	0,04	0,04
1.2.3	Інші витрати	0,08	0,07	0,07	0,07
2	Адміністративні витрати, у тому числі:	0,11	0,10	0,10	0,11
2.1	На оплату праці	0,07	0,07	0,07	0,07
2.2	Відрахування на соціальні заходи	0,02	0,01	0,01	0,02
2.3	Інші витрати	0,02	0,02	0,02	0,02
3	Повна планована собівартість послуг	84,59	77,84	77,79	81,78
4	Перерахування витрат	0,00	0,00	0,00	0,00
5	Планований прибуток, усього, зокрема:	1,77	1,63	1,96	2,34
5.1	Прибуток у тарифі на теплову енергію на здійснення заходів інвестиційної програми (інвестиційна складова)	1,45	1,34	1,61	1,92
5.2	Податок на прибуток	0,32	0,29	0,35	0,42

1	2	3	4	5	6
6	Тариф на послугу з постачання гарячої води, грн/м ³ , без ПДВ	86,36	79,47	79,75	84,12
7	Податок на додану вартість	17,27	15,89	15,95	16,82
8	Тариф на послугу з постачання гарячої води, грн/м ³ , з ПДВ	103,63	95,36	95,70	100,94

Директор Департаменту
економіки та інвестицій



Наталія МЕЛЬНИК



Варені

Додаток 41

до розпорядження виконавчого органу Київської міської ради (Київської міської державної адміністрації)

23 вересня 2020 року № 1487

(у редакції розпорядження виконавчого органу Київської міської ради (Київської міської державної адміністрації)


від 29 грудня 2020 року № 2077)

Структура тарифів на послугу з постачання гарячої води без урахування витрат на утримання та ремонт центральних теплових пунктів, з урахуванням витрат на утримання та ремонт індивідуальних теплових пунктів КОМУНАЛЬНОМУ ПІДПРИЄМСТВУ ВИКОНАВЧОГО ОРГАНУ КИЇВРАДИ (КИЇВСЬКОЇ МІСЬКОЇ ДЕРЖАВНОЇ АДМІНІСТРАЦІЇ) «КИЇВТЕПЛОЕНЕРГО»

№	Найменування показників	Інші споживачі
		грн/м ³
1	2	3
1	Планована виробнича собівартість, у тому числі:	83,97
1.1	Прямі матеріальні витрати, у тому числі:	83,68
1.1.1	На придбання теплової енергії для надання послуг з постачання гарячої води	68,21
1.1.2	На питну воду для надання послуг з постачання гарячої води	11,20
1.1.3	Частина витрат на утримання (обслуговування) та ремонт індивідуальних теплових пунктів (витрат, які пов'язані із забезпеченням надання послуги з централізованого постачання гарячої води та які не включено до тарифів на постачання теплової енергії)	4,27
1.2	Загальновиробничі витрати, у тому числі:	0,29
1.2.1	На оплату праці	0,17
1.2.2	Відрахування на соціальні заходи	0,04
1.2.3	Інші витрати	0,08
2	Адміністративні витрати, у тому числі:	0,11
2.1	На оплату праці	0,07
2.2	Відрахування на соціальні заходи	0,02
2.3	Інші витрати	0,02
3	Повна планована собівартість послуг	84,08
4	Перерахування витрат	0,00
5	Планований прибуток, усього, зокрема:	1,98
5.1	Прибуток у тарифі на теплову на здійснення заходів інвестиційної програми (інвестиційна складова)	1,62
5.2	Податок на прибуток	0,36
6	Тариф на послугу з постачання гарячої води, грн/м ³ , без ПДВ	86,06

1	2	3
7	Податок на додану вартість	17,21
8	Тариф на послугу з постачання гарячої води, грн/м ³ , з ПДВ	103,27

Директор Департаменту
економіки та інвестицій



Наталія МЕЛЬНИК



Додаток 42

до розпорядження виконавчого органу Київської міської ради (Київської міської державної адміністрації)

23 вересня 2020 року № 1487

(у редакції розпорядження виконавчого органу Київської міської ради (Київської міської державної адміністрації))


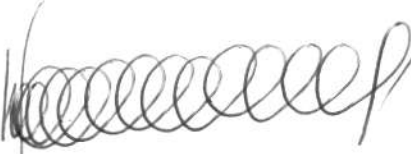
від 29 грудня 2020 року № 2077)

Структура тарифів на послугу з постачання гарячої води без урахування витрат на утримання та ремонт центральних теплових пунктів, без урахування витрат на утримання та ремонт індивідуальних теплових пунктів КОМУНАЛЬНОМУ ПІДПРИЄМСТВУ ВИКОНАВЧОГО ОРГАНУ КИЇВРАДИ (КИЇВСЬКОЇ МІСЬКОЇ ДЕРЖАВНОЇ АДМІНІСТРАЦІЇ) «КИЇВТЕПЛОЕНЕРГО»

№	Найменування показників	Населення	Бюджетні установи	Інші споживачі	Релігійні організації
		грн/м ³	грн/м ³	грн/м ³	грн/м ³
1	Планована виробнича собівартість, у тому числі:	81,30	75,25	75,16	78,98
1.1	Прямі матеріальні витрати, у тому числі:	81,01	74,97	74,88	78,69
1.1.1	На придбання теплової енергії для надання послуг з постачання гарячої води	69,81	63,77	63,68	67,49
1.1.2	На питну воду для надання послуг з постачання гарячої води	11,20	11,20	11,20	11,20
1.2	Загальновиробничі витрати, у тому числі:	0,29	0,28	0,28	0,29
1.2.1	На оплату праці	0,18	0,17	0,17	0,18
1.2.2	Відрахування на соціальні заходи	0,04	0,04	0,04	0,04
1.2.3	Інші витрати	0,07	0,07	0,07	0,07
2	Адміністративні витрати, у тому числі:	0,10	0,09	0,09	0,10
2.1	На оплату праці	0,07	0,06	0,06	0,07
2.2	Відрахування на соціальні заходи	0,01	0,01	0,01	0,01
2.3	Інші витрати	0,02	0,02	0,02	0,02
3	Повна планована собівартість послуг	81,40	75,34	75,25	79,08
4	Перерахування витрат	0,00	0,00	0,00	0,00
5	Планований прибуток, усього, зокрема:	1,76	1,63	1,96	2,34
5.1	Прибуток у тарифі на теплову енергію на здійснення заходів інвестиційної програми (інвестиційна складова)	1,44	1,34	1,61	1,92
5.2	Податок на прибуток	0,32	0,29	0,35	0,42
6	Тариф на послугу з постачання гарячої води, грн/м ³ , без ПДВ	83,16	76,97	77,21	81,42

1	2	3	4	5	6
7	Податок на додану вартість	16,63	15,39	15,44	16,28
8	Тариф на послугу з постачання гарячої води, грн/м ³ , з ПДВ	99,79	92,36	92,65	97,70

Директор Департаменту
економіки та інвестицій



Наталія МЕЛЬНИК



Варсч

Додаток 43

до розпорядження виконавчого органу Київської міської ради (Київської міської державної адміністрації)

23 вересня 2020 року № 1487

(у редакції розпорядження виконавчого органу Київської міської ради (Київської міської державної адміністрації)

від 29 грудня 2020 року № 2077)

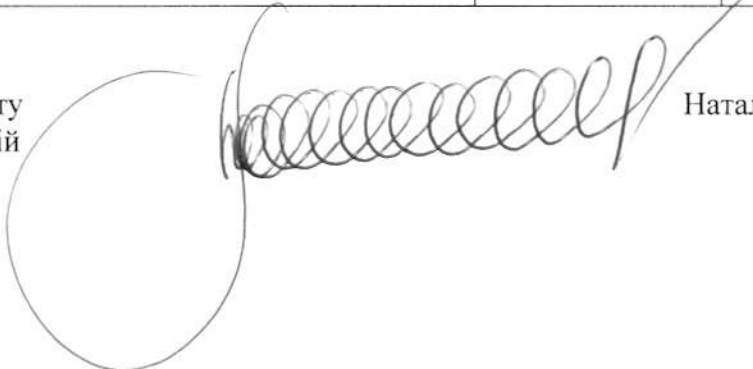
Структура тарифів на послугу з постачання гарячої води, що виробляється за допомогою системи автономного опалення, окремо для кожного багатоквартирного будинку КОМУНАЛЬНОМУ ПІДПРИЄМСТВУ ВИКОНАВЧОГО ОРГАНУ КИЇВРАДИ (КИЇВСЬКОЇ МІСЬКОЇ ДЕРЖАВНОЇ АДМІНІСТРАЦІЇ) «КИЇВТЕПЛОЕНЕРГО»
Вул. Боткіна, 4

№	Найменування показників	Населення	Інші споживачі
		грн/м ³	грн/м ³
1	2	3	4
1	Планована виробнича собівартість, у тому числі:	64,49	59,92
1.1	Прямі матеріальні витрати, у тому числі:	64,25	59,71
1.1.1	На придбання теплової енергії для надання послуг з постачання гарячої води	52,99	48,45
1.1.2	На питну воду для надання послуг з постачання гарячої води	11,20	11,20
1.1.3	Частина витрат на утримання (обслуговування) та ремонт систем автономного опалення та/або індивідуальних теплових пунктів (витрат, які пов'язані із забезпеченням надання послуги з централізованого постачання гарячої води та які не включено до тарифів на постачання теплової енергії)	0,06	0,06
1.2	Загальновиробничі витрати, у тому числі:	0,24	0,21
1.2.1	На оплату праці	0,15	0,13
1.2.2	Відрахування на соціальні заходи	0,03	0,03
1.2.3	Інші витрати	0,06	0,05
2	Адміністративні витрати, у тому числі:	0,08	0,08
2.1	На оплату праці	0,05	0,05
2.2	Відрахування на соціальні заходи	0,01	0,01
2.3	Інші витрати	0,02	0,02
3	Повна планована собівартість послуг	64,57	60,00
4	Перерахування витрат	0,00	0,00
5	Планований прибуток, усього, зокрема:	0,00	0,00
5.1	Прибуток у тарифі на теплову енергію	0,00	0,00
5.2	Податок на прибуток	0,00	0,00
6	Тариф на послугу з постачання гарячої води, грн/м ³ , без ПДВ	64,57	60,00

Продовження додатка 43

1	2	3	4
7	Податок на додану вартість	12,91	12,00
8	Тариф на послугу з постачання гарячої води, грн/м ³ , з ПДВ	77,48	72,00

Директор Департаменту
економіки та інвестицій



Наталія МЕЛЬНИК



Додаток 44

до розпорядження виконавчого органу Київської міської ради (Київської міської державної адміністрації)

23 вересня 2020 року № 1487

(у редакції розпорядження виконавчого органу Київської міської ради (Київської міської державної адміністрації)


від 29 грудня 2020 року № 2077)

Структура тарифів на послугу з постачання гарячої води, що виробляється за допомогою системи автономного опалення, окремо для кожного багатоквартирного будинку КОМУНАЛЬНОМУ ПІДПРИЄМСТВУ ВИКОНАВЧОГО ОРГАНУ КИЇВРАДИ (КИЇВСЬКОЇ МІСЬКОЇ ДЕРЖАВНОЇ АДМІНІСТРАЦІЇ) «КИЇВТЕПЛОЕНЕРГО»
Вул. Добрий шлях, 64

№	Найменування показників	Населення
		грн/м ³
1	2	3
1	Планована виробнича собівартість, у тому числі:	86,32
1.1	Прямі матеріальні витрати, у тому числі:	86,00
1.1.1	На придбання теплової енергії для надання послуг з постачання гарячої води	74,74
1.1.2	На питну воду для надання послуг з постачання гарячої води	11,20
1.1.3	Частина витрат на утримання (обслуговування) та ремонт систем автономного опалення та/або індивідуальних теплових пунктів (витрат, які пов'язані із забезпеченням надання послуги з централізованого постачання гарячої води та які не включено до тарифів на постачання теплової енергії)	0,06
1.2	Загальновиробничі витрати, у тому числі:	0,32
1.2.1	На оплату праці	0,20
1.2.2	Відрахування на соціальні заходи	0,04
1.2.3	Інші витрати	0,08
2	Адміністративні витрати, у тому числі:	0,11
2.1	На оплату праці	0,07
2.2	Відрахування на соціальні заходи	0,02
2.3	Інші витрати	0,02
3	Повна планована собівартість послуг	86,43
4	Перерахування витрат	0,00
5	Планований прибуток, усього, зокрема:	0,00
5.1	Прибуток у тарифі на теплову енергію	0,00
5.2	Податок на прибуток	0,00
6	Тариф на послугу з постачання гарячої води, грн/м ³ , без ПДВ	86,43

1	2	3
7	Податок на додану вартість	17,29
8	Тариф на послугу з постачання гарячої води, грн/м ³ , з ПДВ	103,72

Директор Департаменту
економіки та інвестицій



Наталія МЕЛЬНИК



Варсу



Додаток 45

до розпорядження виконавчого органу Київської міської ради (Київської міської державної адміністрації)

23 вересня 2020 року № 1487

(у редакції розпорядження виконавчого органу Київської міської ради (Київської міської державної адміністрації)


від 29 грудня 2020 року № 2077)

Структура тарифів на послугу з постачання гарячої води, що виробляється за допомогою системи автономного опалення, окремо для кожного багатоквартирного будинку КОМУНАЛЬНОМУ ПІДПРИЄМСТВУ ВИКОНАВЧОГО ОРГАНУ КИЇВРАДИ (КИЇВСЬКОЇ МІСЬКОЇ ДЕРЖАВНОЇ АДМІНІСТРАЦІЇ) «КИЇВТЕПЛОЕНЕРГО»
Вул. Кудрявська, 16

№	Найменування показників	Населення
		грн/м ³
1	2	3
1	Планована виробнича собівартість, у тому числі:	79,20
1.1	Прямі матеріальні витрати, у тому числі:	78,91
1.1.1	На придбання теплової енергії для надання послуг з постачання гарячої води	67,65
1.1.2	На питну воду для надання послуг з постачання гарячої води	11,20
1.1.3	Частина витрат на утримання (обслуговування) та ремонт систем автономного опалення та/або індивідуальних теплових пунктів (витрат, які пов'язані із забезпеченням надання послуги з централізованого постачання гарячої води та які не включено до тарифів на постачання теплової енергії)	0,06
1.2	Загальновиробничі витрати, у тому числі:	0,29
1.2.1	На оплату праці	0,18
1.2.2	Відрахування на соціальні заходи	0,04
1.2.3	Інші витрати	0,07
2	Адміністративні витрати, у тому числі:	0,10
2.1	На оплату праці	0,07
2.2	Відрахування на соціальні заходи	0,01
2.3	Інші витрати	0,02
3	Повна планована собівартість послуг	79,30
4	Перерахування витрат	0,00
5	Планований прибуток, усього, зокрема:	0,00
5.1	Прибуток у тарифі на теплову енергію	0,00
5.2	Податок на прибуток	0,00
6	Тариф на послугу з постачання гарячої води, грн/м ³ , без ПДВ	79,30

1	2	3
7	Податок на додану вартість	15,86
8	Тариф на послугу з постачання гарячої води, грн/м ³ , з ПДВ	95,16

Директор Департаменту
економіки та інвестицій



Наталія МЕЛЬНИК



Додаток 46

до розпорядження виконавчого органу Київської міської ради (Київської міської державної адміністрації)

23 вересня 2020 року № 1487

(у редакції розпорядження виконавчого органу Київської міської ради (Київської міської державної адміністрації)

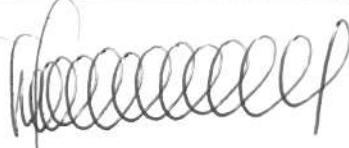
від 29 грудня 2020 року № 2077)

Структура тарифів на послугу з постачання гарячої води, що виробляється за допомогою системи автономного опалення, окремо для кожного багатоквартирного будинку
**КОМУНАЛЬНОМУ ПІДПРИЄМСТВУ ВИКОНАВЧОГО ОРГАНУ КИЇВРАДИ
 (КИЇВСЬКОЇ МІСЬКОЇ ДЕРЖАВНОЇ АДМІНІСТРАЦІЇ) «КИЇВТЕПЛОЕНЕРГО»**
 Вул. Кудрявська, 27/29

№	Найменування показників	Населення	Інші споживачі
		грн/м ³	грн/м ³
1	2	3	4
1	Планована виробнича собівартість, у тому числі:	79,62	73,74
1.1	Прямі матеріальні витрати, у тому числі:	79,33	73,46
1.1.1	На придбання теплової енергії для надання послуг з постачання гарячої води	68,08	62,21
1.1.2	На питну воду для надання послуг з постачання гарячої води	11,20	11,20
1.1.3	Частина витрат на утримання (обслуговування) та ремонт систем автономного опалення та/або індивідуальних теплових пунктів (витрат, які пов'язані із забезпеченням надання послуги з централізованого постачання гарячої води та які не включено до тарифів на постачання теплової енергії)	0,05	0,05
1.2	Загальновиробничі витрати, у тому числі:	0,29	0,28
1.2.1	На оплату праці	0,18	0,17
1.2.2	Відрахування на соціальні заходи	0,04	0,04
1.2.3	Інші витрати	0,07	0,07
2	Адміністративні витрати, у тому числі:	0,10	0,09
2.1	На оплату праці	0,07	0,06
2.2	Відрахування на соціальні заходи	0,01	0,01
2.3	Інші витрати	0,02	0,02
3	Повна планована собівартість послуг	79,72	73,83
4	Перерахування витрат	0,00	0,00
5	Планований прибуток, усього, зокрема:	0,00	0,00
5.1	Прибуток у тарифі на теплову енергію	0,00	0,00
5.2	Податок на прибуток	0,00	0,00
6	Тариф на послугу з постачання гарячої води, грн/м ³ , без ПДВ	79,72	73,83

1	2	3	4
7	Податок на додану вартість	15,94	14,77
8	Тариф на послугу з постачання гарячої води, грн/м ³ , з ПДВ	95,66	88,60

Директор Департаменту
економіки та інвестицій



Наталія МЕЛЬНИК



Варені

Додаток 47

до розпорядження виконавчого органу Київської міської ради (Київської міської державної адміністрації)

23 вересня 2020 року № 1487

(у редакції розпорядження виконавчого органу Київської міської ради (Київської міської державної адміністрації)

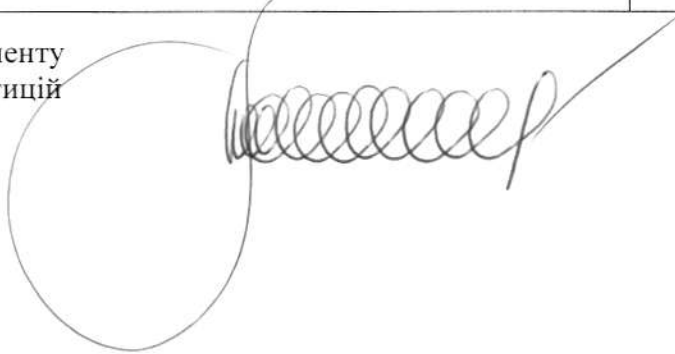
від 29 грудня 2020 року № 2077)

Структура тарифів на послугу з постачання гарячої води, що виробляється за допомогою системи автономного опалення, окремо для кожного багатоквартирного будинку
**КОМУНАЛЬНОМУ ПІДПРИЄМСТВУ ВИКОНАВЧОГО ОРГАНУ КИЇВРАДИ
 (КИЇВСЬКОЇ МІСЬКОЇ ДЕРЖАВНОЇ АДМІНІСТРАЦІЇ) «КИЇВТЕПЛОЕНЕРГО»**
 Вул. Михайла Максимовича, 7

№	Найменування показників	Населення
		грн/м ³
1	2	3
1	Планована виробнича собівартість, у тому числі:	66,27
1.1	Прямі матеріальні витрати, у тому числі:	66,03
1.1.1	На придбання теплової енергії для надання послуг з постачання гарячої води	54,77
1.1.2	На питну воду для надання послуг з постачання гарячої води	11,20
1.1.3	Частина витрат на утримання (обслуговування) та ремонт систем автономного опалення та/або індивідуальних теплових пунктів (витрат, які пов'язані із забезпеченням надання послуги з централізованого постачання гарячої води та які не включено до тарифів на постачання теплової енергії)	0,06
1.2	Загальновиробничі витрати, у тому числі:	0,24
1.2.1	На оплату праці	0,15
1.2.2	Відрахування на соціальні заходи	0,03
1.2.3	Інші витрати	0,06
2	Адміністративні витрати, у тому числі:	0,08
2.1	На оплату праці	0,05
2.2	Відрахування на соціальні заходи	0,01
2.3	Інші витрати	0,02
3	Повна планована собівартість послуг	66,35
4	Перерахування витрат	0,00
5	Планований прибуток, усього, зокрема:	0,00
5.1	Прибуток у тарифі на теплову енергію	0,00
5.2	Податок на прибуток	0,00
6	Тариф на послугу з постачання гарячої води, грн/м ³ , без ПДВ	66,35

1	2	3
7	Податок на додану вартість	13,27
8	Тариф на послугу з постачання гарячої води, грн/м ³ , з ПДВ	79,62

Директор Департаменту
економіки та інвестицій



Наталія МЕЛЬНИК

