

ОПЕРАТИВНІ ДАНІ МОНІТОРИНГУ ВАКЦИНАЛЬНОЇ КАМПАНІЇ ВІД COVID-19 В УКРАЇНІ СТАНОМ НА 04 КВІТНЯ 2021 РОКУ

ОСНОВНІ ПОКАЗНИКИ ЩЕПЛЕНЬ

Старт вакцинації від COVID-19 в Україні відбувся 24 лютого 2021 року.

Від початку кампанії щеплено **291 824 особи**, із них отримали 1 дозу – 291 822 особи, завершили вакцинацію (отримали 2 дози) – 2 осіб.

За **04 квітня 2021 року щеплено 1 258 осіб**, із них вакциновано 1 дозою – 1 258 осіб, завершена вакцинація (2 дози) – 0 осіб.

Таблиця 1

Основні показники	Значення
Проведено щеплень від COVID-19 від початку кампанії:	291 824
із них отримали 1 дозу, усього	291 822
із них завершили вакцинацію (отримали 2 дози), усього	2
Кількість вакцинованих від COVID-19 осіб (за добу):	1 258
із них отримали 1 дозу, усього	1 258
із них завершили вакцинацію (отримали 2 дози), усього	0

Щеплення проводилось **39 мобільними бригадами з імунізації та 75 пунктами щеплення.**

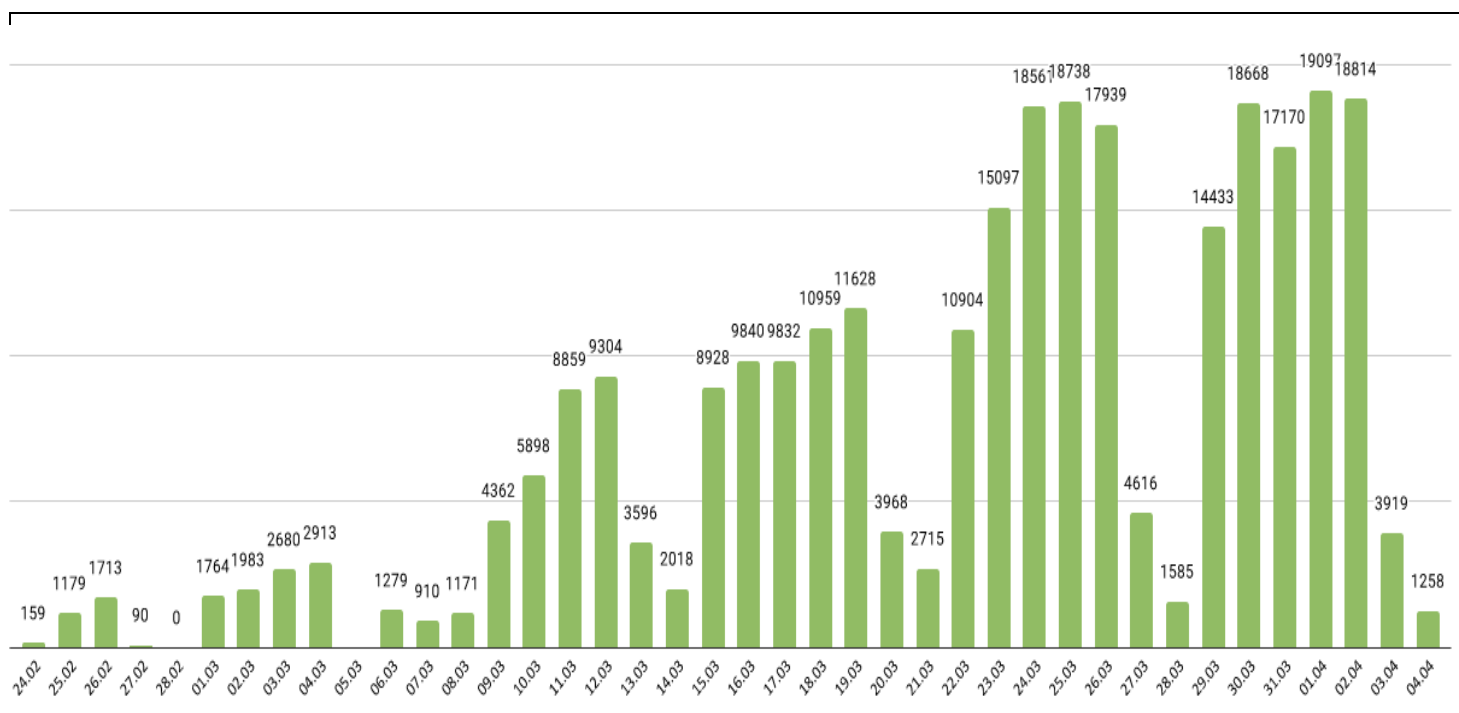
Таблиця 2

Основні показники	Значення
Кількість мобільних бригад з імунізації, які вакцинували протягом доби	39
Кількість вакцинованих від COVID-19 осіб за добу мобільними бригадами з імунізації	878
Середній показник щеплень на 1 бригаду	22,51
Кількість пунктів щеплення, які вакцинували протягом доби	75
Кількість вакцинованих від COVID-19 осіб за добу пунктами щеплення	380
Середній показник щеплень на 1 пункт щеплення	5,06

Динаміка щеплень показує, що за звітну добу зроблено на **2 661 щеплення менше, ніж за попередню добу.**

Рисунок 1

ДИНАМІКА ЩЕПЛЕНЬ ВІД ПОЧАТКУ ВАКЦИНАЛЬНОЇ КАМПАНІЇ ВІД COVID-19



За добу найбільша кількість щеплених у **Харківській області** (250 щеплень).

За весь період вакцинальної кампанії найбільша кількість щеплених у **м. Києві** (23 629 щеплень), найменша – у Чернігівській області (6 156 щеплень).

Від початку вакцинації щеплено **на 8,5% більше жінок, ніж чоловіків**.

Розподіл проведених щеплень у розрізі регіонів виглядає таким чином:

Таблиця 3

Регіон	Проведено щеплень		Із них від початку кампанії		Статевий розподіл від початку кампанії	
	від початку кампанії	за добу	1 доза	2 доза	чоловіки	жінки
Вінницька область	12770	20	12770	0	5858	6912
Волинська область	7293	20	7293	0	3270	4023
Дніпропетровська область	20899	40	20899	0	9309	11590
Донецька область	13504	10	13504	0	10813	2691
Житомирська область	10331	40	10331	0	5314	5017
Закарпатська область	8544	20	8544	0	4748	3796

Запорізька область	9927	70	9927	0	4277	5650
Івано-Франківська область	12562	88	12562	0	5587	6975
Київська область	16599	0	16599	0	6752	9847
Кіровоградська область	7602	20	7602	0	3315	4287
Луганська область	8060	10	8060	0	5318	2742
Львівська область	15864	110	15864	0	6781	9083
місто Київ	23629	130	23629	0	10345	13284
Миколаївська область	10279	60	10279	0	4309	5970
Одеська область	8990	0	8990	0	3742	5248
Полтавська область	14012	60	14012	0	5844	8168
Рівненська область	8920	50	8920	0	4334	4586
Сумська область	11256	20	11256	0	4860	6396
Тернопільська область	12518	70	12518	0	5413	7105
Харківська область	11189	250	11189	0	4329	6860
Херсонська область	11110	0	11110	0	4077	7033
Хмельницька область	8158	40	8156	2	3603	4555
Чернівецька область	6564	30	6564	0	2953	3611
Чернігівська область	6156	30	6156	0	2266	3890
Черкаська область	15088	70	15088	0	6080	9008
Усього	291824	1258	291822	2	133497	158327

Від початку вакцинації **найбільше щеплено осіб віком 20 – 39 років, найменше – 18 – 20 років.**

Розподіл проведених щеплень у віковому розрізі виглядає таким чином:

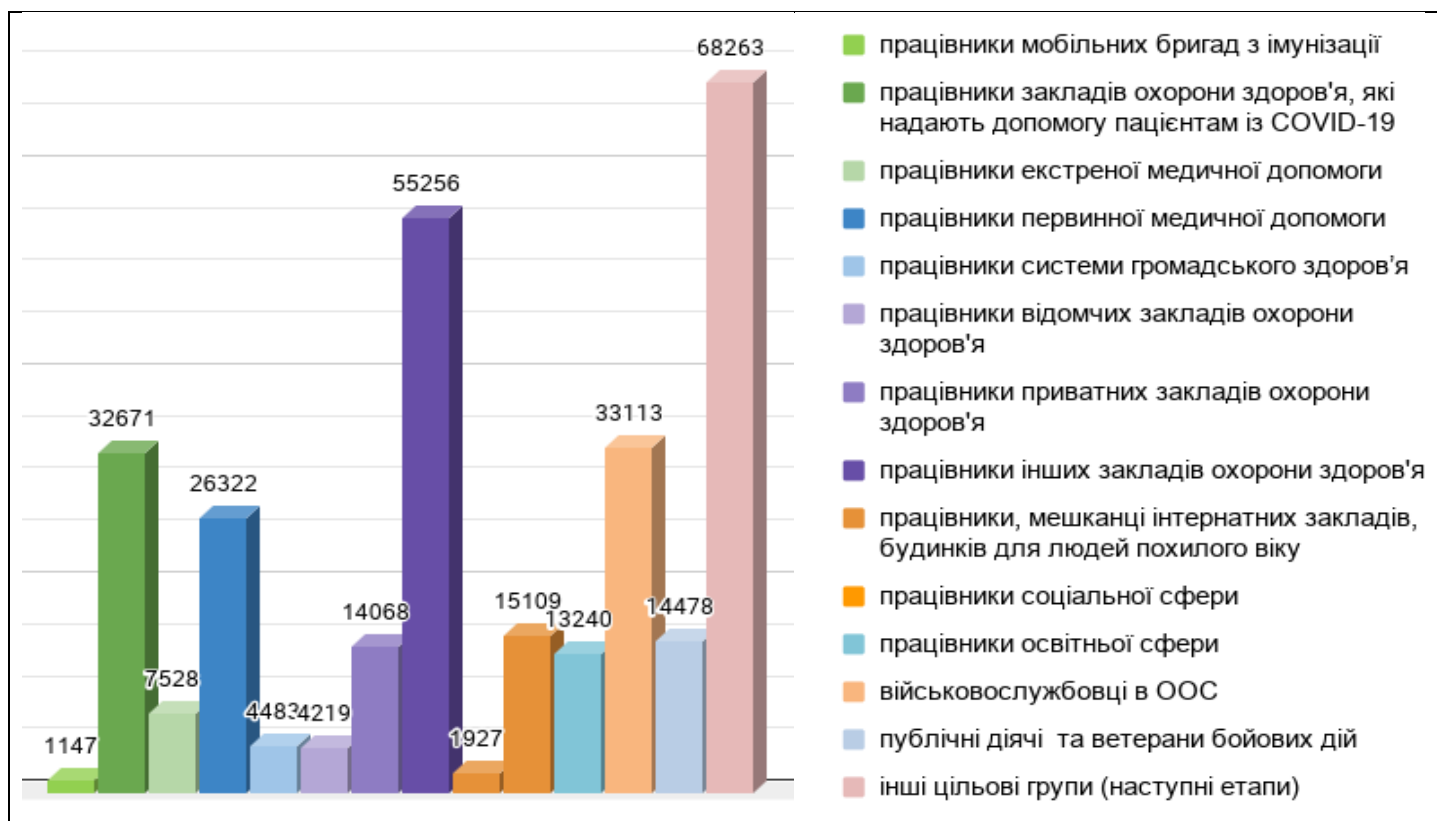
Таблиця 4

Вік	Кількість проведених щеплень
18 – 20 років	3375
20 – 39 років	80507
40 – 49 років	63094
50 – 59 років	59871
60 – 69 років	45989
70 – 79 років	20651
80 років і старше	18337

Від початку кампанії **найбільше щеплено працівників закладів охорони здоров'я, які не надають допомогу пацієнтам із COVID-19 (18,93% від усіх щеплень).**

Розподіл проведених щеплень за цільовими групами в розрізі регіонів додається (додаток 1).

Рисунок 2



ЗАБЕЗПЕЧЕНІСТЬ ВАКЦИНАМИ

Країною отримано:

500 000 доз вакцини CHADOX1 NCOV19 CORONA VIRUS (РЕКОМБІНАНТНА), КОВІШЕЛД виробництва СЕРУМ ІНСТІТЮТ ОФ ІНДІА ПВТ.ЛТД., Індія;

215 000 доз вакцини КОРОНАВАК ВАКЦИНА ДЛЯ ПРОФІЛАКТИКИ COVID-19 (ВИРОЩЕНА З ВИКОРИСТАННЯМ КЛІТИН VERO), ІНАКТИВОВАНА виробництва Синовак Лайф Саенсіс Ко., Лтд., Китай.

Вакцина КОВІШЕЛД

Станом на минулу добу 03 квітня 2021 року від початку вакцинальної кампанії: було використано **291 124 дози** (58,22% від загальної наявної кількості), із них розбито, пошкоджено чи не підлягають використанню – **558 доз** (0,19% від використаних доз); залишок на регіональних і місцевих складах становив **208 876 доз**; залишок на національному складі – 0 доз.

НЕСПРИЯТЛИВІ ПОДІЇ ПІСЛЯ ІМУНІЗАЦІЇ

За 04 квітня 2021 року зафіксовано **4 повідомлення** про зареєстровані несприятливі події після імунізації, із них:

3 повідомлення про несерйозні випадки в таких регіонах: Дніпропетровська область – 1, Львівська область – 1, Херсонська область – 1;

1 повідомлення про серйозний випадок у Черкаській області (госпіталізація).

Від початку вакцинальної кампанії від COVID-19 в Україні було **зафіксовано 812 повідомлень (0,27% від загальної кількості щеплень)** від державного підприємства «Державний експертний центр Міністерства охорони здоров'я України» про зареєстровані несприятливі події після імунізації, із них:

несерйозні випадки – 795;

серйозні випадки – 17 (із них 8 летальних випадків).

По кожному серйозному випадку ведеться розслідування відповідно Порядку здійснення фармаконагляду, затвердженого наказом Міністерства охорони здоров'я України від 27 грудня 2006 року № 898, зареєстрованим у Міністерстві юстиції України 29 січня 2007 року за № 73/13340 (зі змінами).

НАЦІОНАЛЬНИЙ КОНТАКТ-ЦЕНТР МОЗ З ПИТАНЬ ПРОТИДІЇ ПОШИРЕННЮ COVID-19

02 листопада 2020 року розпочав роботу цілодобовий національний контакт-центр Міністерства охорони здоров'я України з питань COVID-19, з допомогою якого вибудовується система прямого зв'язку з державою для усіх громадян та інституцій з метою посилення координації й організації заходів із протидії коронавірусній хворобі. Дзвінки до створеного контакт-центру на номер **0 800 60 20 19** є безкоштовними з усіх номерів фіксованих та мобільних мереж операторів зв'язку України.

За 04 квітня 2021 року до контакт-центру надійшло **115 дзвінків** по таких питаннях щодо вакцинації:

Таблиця 5

Тематика дзвінків	Кількість дзвінків	%
Запис на вакцинацію	87	0,757
Коли початок вакцинації	6	0,052
Яка вакцина	5	0,043
Пункти щеплення	4	0,035
Категорії населення для вакцинації	3	0,026
Чи безкоштовна вакцинація	3	0,026

Відмова від вакцинації	2	0,017
Ефективність вакцини	2	0,017
Як викликати мобільну бригаду для вакцинації	2	0,017
Зміна дати запису	1	0,009

ЗАПИС ДО ЛИСТА ОЧІКУВАННЯ ВАКЦИНАЦІЇ ВІД COVID-19

З 01 березня 2021 року в Україні люди, які виявили бажання вакцинуватись від COVID-19, мають змогу записатись до листа очікування вакцинації.

З урахуванням етапності проведення вакцинальної кампанії людям зі списку очікування буде запропоновано записатись до пункту щеплення на конкретну дату і час. Разом із тим, відсутність у списку не буде обмеженням для запису на вакцинацію.

Записатись до списку очікування можна через:

Єдиний державний вебпортал електронних послуг «Портал Дія»;

мобільний додаток Порталу Дія (Дія);

національний контакт-центр МОЗ з питань протидії поширенню COVID-19.

Для тих цільових груп, по яких здійснюється формування списків в організованих колективах (за прив'язкою до місця роботи), записуватись до листа очікування не потрібно.

Станом на 22.00 год. 04 квітня 2021 року до листа очікування вакцинації від COVID-19 записались **407 003** людей.

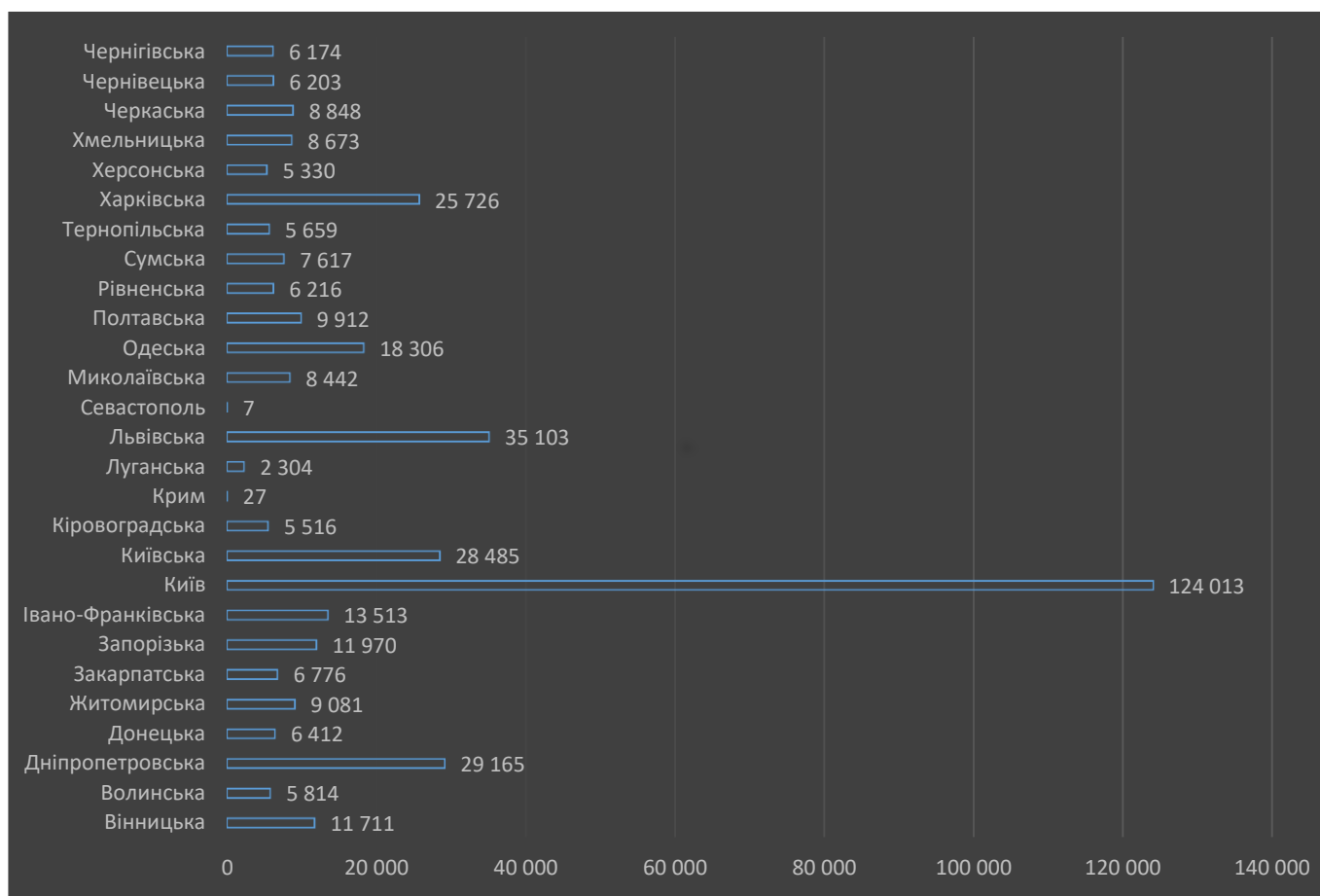
Таблиця 6

вікові параметри	національний контакт-центр МОЗ з питань COVID-19	мобільний додаток Порталу Дія (Дія)	вебпортал електронних послуг «Портал Дія»	кількість записів, усього
<17 років	30	3 007	59	3 096
18 – 20 років	198	13 312	352	13 862
21 – 39 років	3 438	191 744	13 569	208 751
40 – 49 років	3 369	69 237	6 476	79 082
50 – 59 років	6 012	41 267	5 611	52 890
60 – 69 років	10 867	21 333	4 212	36 412
70 – 79 років	5 677	3 805	1 094	10 576
80+ років	1 698	390	246	2 334
усього	31 289	344 095	31 619	407 003

Динаміка показує, що за поточну добу здійснено на **1 460** записів менше, ніж за минулу.

Найбільше записів здійснюють **люди віком від 21 до 39 років**, найменше – люди вікової категорії 80 і більше років. Найбільше записів до листа очікування з **міста Києва** (124 013).

Рисунок 2



Починаючи від 24 березня 2021 року, національним контакт-центром МОЗ з питань протидії поширенню COVID-19 здійснено **613 записів на щеплення людей віком від 80 років із листа очікування**.

Таблиця 7

Статус станом на 04 квітня 2021 року	Зміна статусів додзвону за день	Кількість контактів за весь період
виклик мобільної бригади з імунізації	13	164
відмова від щеплення	8	91
запис на щеплення	32	613
запис тільки в реєстратурі	-2	18
записав сімейний лікар	0	72
людина вже провакцинувалася	25	159

недодзвонилися	-25	116
перетелефонувати	-54	323
поки не вирішили	3	49
відсутній пункт щеплення	0	314
відсутній телефон	0	214
запис недоступний	0	133
інше (ще не продзвонено)	0	14
усього	0	2280

Детальніша інформація щодо записів до листа очікування від COVID-19 у розрізі регіонів додається (додаток 2).

ВАКЦИНАЦІЯ ВІД COVID-19 У СВІТІ

У світовому рейтингу за кількістю вакцинацій лідирують США, Китай, Індія, Великобританія, Бразилія, Туреччина, Німеччина. Станом на 03 квітня 2021 року **Україна займала 77 місце.**

Джерело: <https://ourworldindata.org/covid-vaccinations>

Рейтинг країн по вакцинації від COVID-19 додається (додаток 3).