

Суспільно-політичні настрої киян

Квітень 2020

Методологія

- Аудиторія: мешканці Києва від 18 років і старші
- Вибірка репрезентативна за віком, статтю
- Загальна вибірка сукупність: **2000 респондентів.**
- Помилка репрезентативності дослідження з довірчою імовірністю 0,95: **не більше 2,2%**
- Метод опитування: CATI (computer-assisted telephone interviews - телефонні інтерв'ю з використанням комп'ютера). На основі випадкової вибірки мобільних телефонних номерів.
- Терміни проведення: **4-7 квітня 2020 р.**

РЕЗЮМЕ

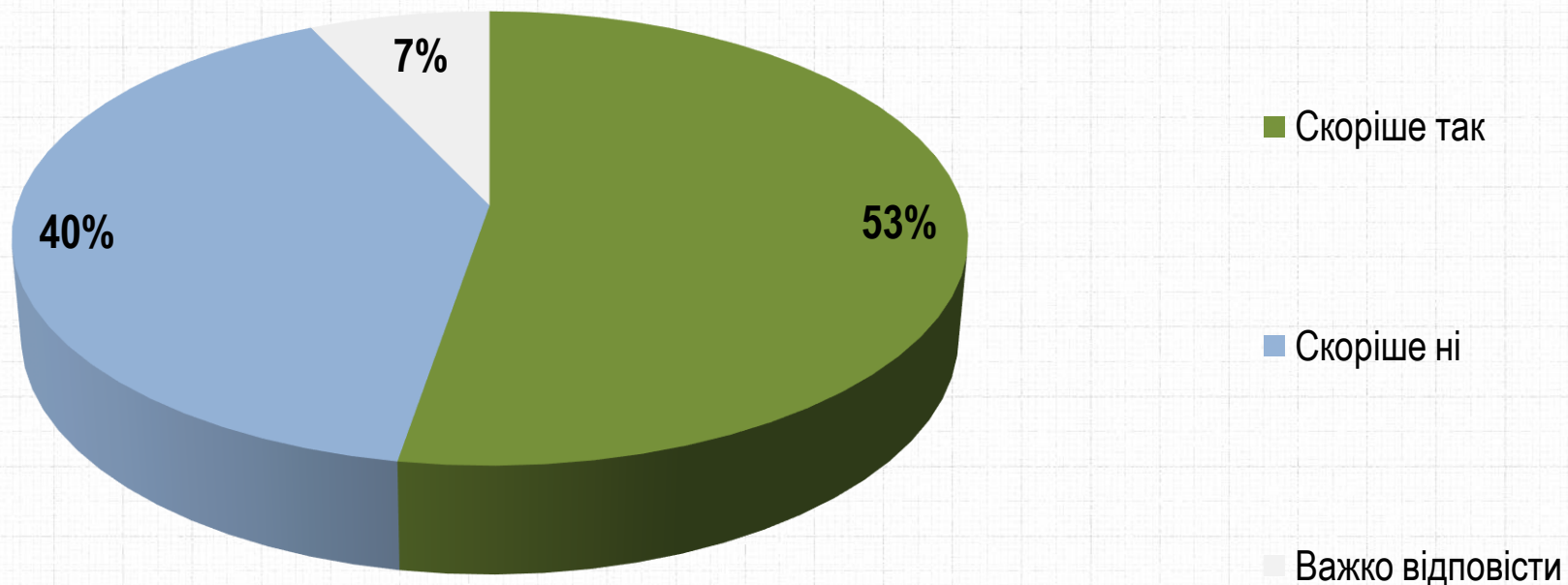
- Результати опитування, проведеного Соціологічною групою «Рейтинг» протягом 4-7 квітня 2020 року серед мешканців Києва, продемонстрували, що **53% опитаних бачать реальною загрозу коронавірусу для себе та своєї сім'ї**. 40% – протилежної думки.
- 59% зазначили, що мали роботу до запровадження карантину. **З них 21% зазначили, що продовжують працювати в звичному режимі після запровадження обмежень**. 22% – працюють дистанційно, 13% – знаходяться у відпустці за власним бажанням і лише 3% – втратили роботу.
- 92% підтримують запровадження вимоги обов'язкового носіння маски в громадських місцях. 71% – підтримують рішення міської влади Києва про закриття метро на час карантину (21% – проти), 65% – не заперечують щодо обмежень на відвідування парків, лісосмуг, прибережних зон на час карантину (31% – проти).
- 59% опитаних вважають дії міського голови Києва В.Кличка стосовно реагування на загрозу коронавірусу ефективними, 26% – протилежної думки. Щодо медичних закладів Києва – 35% вважають дії відомства ефективними, 29% – неефективними, 35% – не змогли відповісти.
- Реакцію президента В.Зеленського на загрозу розповсюдження коронавірусу в Україні 47% опитаних вважають ефективною, 35% – дають протилежні оцінки. Стосовно Міністерства охорони здоров'я, – 38% вважають дії відомства ефективними, 42% – неефективними, 20% – не змогли відповісти. Щодо Міністерства внутрішніх справ, то 38% вважають дії цієї інституції ефективними, 35% – неефективними, 27% – не змогли оцінити. Щодо ефективності дій Прем'єр-міністра Д.Шмигала, то 40% опитаних було важко відповісти на це питання. 28% – оцінили його дії як ефективні, 32% – як неефективні.
- Діяльністю міського голови Києва Кличка задоволені 54%, не задоволені – 32%, не змогли відповісти – 14%. Роботою столичної міської ради задоволені 35%, не задоволені – 35%, не змогли оцінити – 28%.

- **43% опитаних скоріше задоволені діяльністю Президента Зеленського, 44% – дали протилежні оцінки**. Діяльністю Прем'єр-міністра Шмигала задоволені – 21%, не задоволені – 37%. При цьому 43% поки не змогли дати оцінок його роботи. Діяльністю Верховної ради України задоволені 18%, не задоволені – 63%, не змогли оцінити – 19%.
- **46% вважають, що ситуація в Києві за часів мерства В.Кличка покращилася**, 32% стверджують, що вона не змінилася. Лише 14% побачили погіршення за цей період.
- Лідером серед кандидатів на посаду міського голови Києва є Віталій Кличко. Його за умови проведення виборів найближчим часом підтримали б 38,7% тих, хто визначився із вибором та має намір взяти участь у голосуванні. С.Притулу підтримали б 9,1% таких опитаних, С.Ткаченка – 8,8%, А.Пальчевського – 8,2%, О.Омельченка – 6,4%, О.Попова – 5,2%, Б.Березу – 4,4%. Рейтинги інших кандидатів – менше 4%. Не визначилися з вибором – близько чверті опитаних.
- Моделювання другого туру виборів міського голови дало наступні результати: за умови виходу до нього В.Кличка та інших рейтингових кандидатів діючий мер переміг би за усіх варіантів комбінацій. Так, у парі з О.Ткаченком В.Кличка готові підтримати 47% опитаних, за кандидата від партії «Слуга народу» – 18%. У парі з С.Притулою – 48% проти 20%, у парі з А.Пальчевським – 49% проти 19% на користь очільника Києва.
- Лідером електоральних симпатій на виборах до міської ради є партія «Слуга народу». Її підтримують 22,3% тих, хто визначився і має намір взяти участь у виборах. 18,6% таких опитаних проголосували б за партію «Європейська солідарність», 13,5% – за партію «УДАР», 9,4% – партію «Батьківщина», 7,2% – партію «Опозиційна платформа – За життя», 5,9% – партію «Голос», 3,8% – партію Шарія, 3,2% – партію «Сила і честь». Рейтинг інших політичних сил – менше 3%. Не визначилися із вибором близько чверті опитаних.

Оцінка ситуації з коронавірусом

Чи є реальною загроза коронавірусу особисто для Вас і Вашої сім'ї?

РЕЙТИНГ

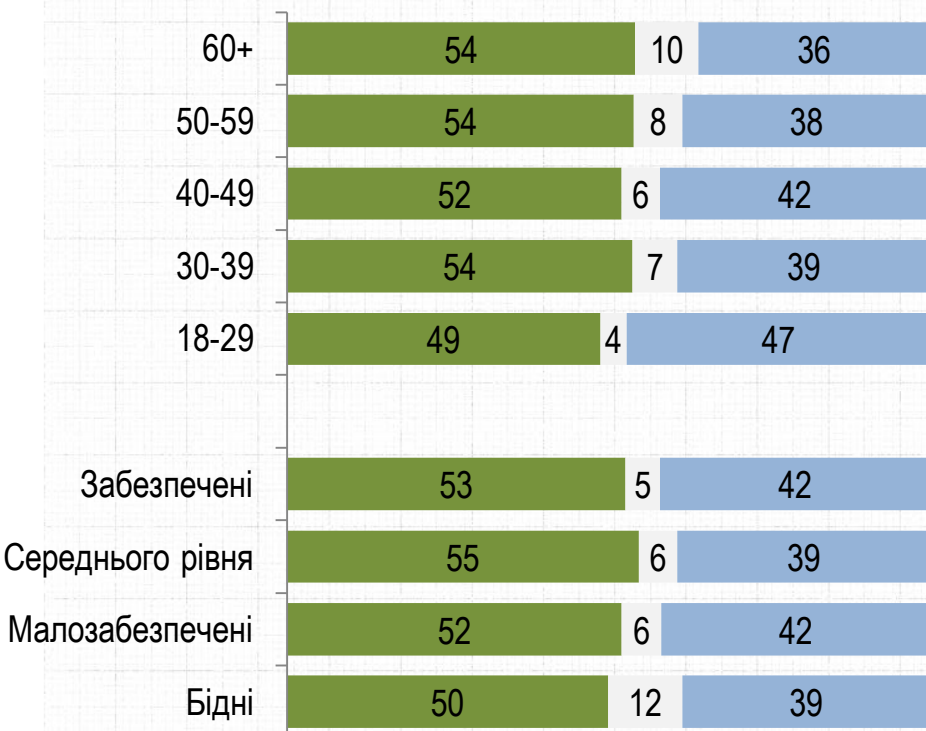


Чи є реальною загроза коронавірусу особисто для Вас і Вашої сім'ї?

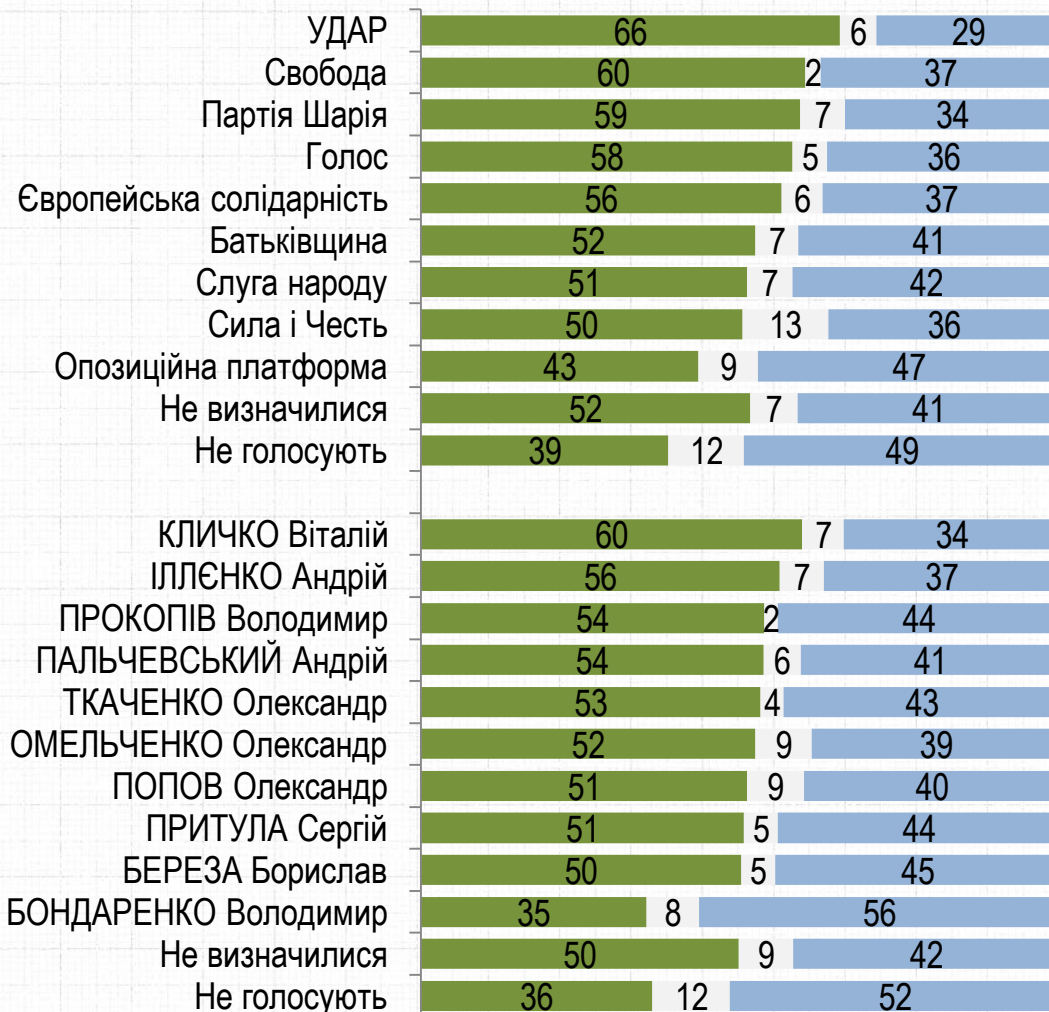
РЕЙТИНГ

■ Скоріше так ■ Важко відповісти ■ Скоріше ні

Вік. Дохід

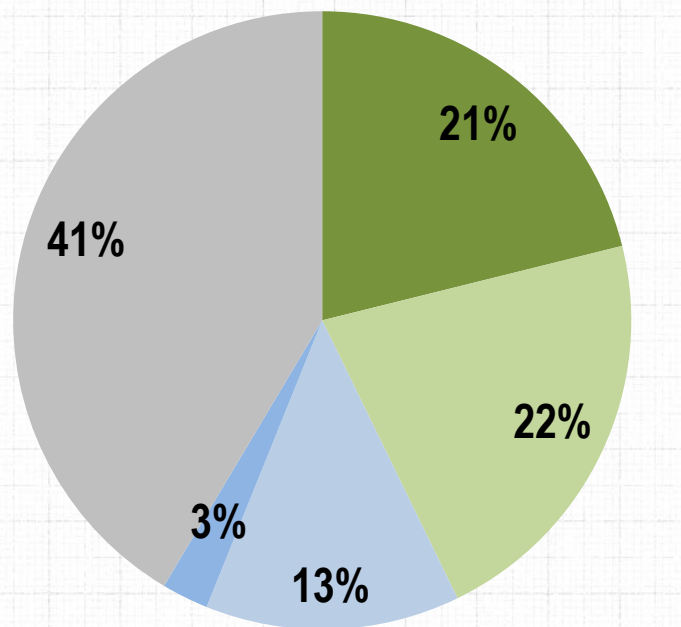


Електоральні симпатії



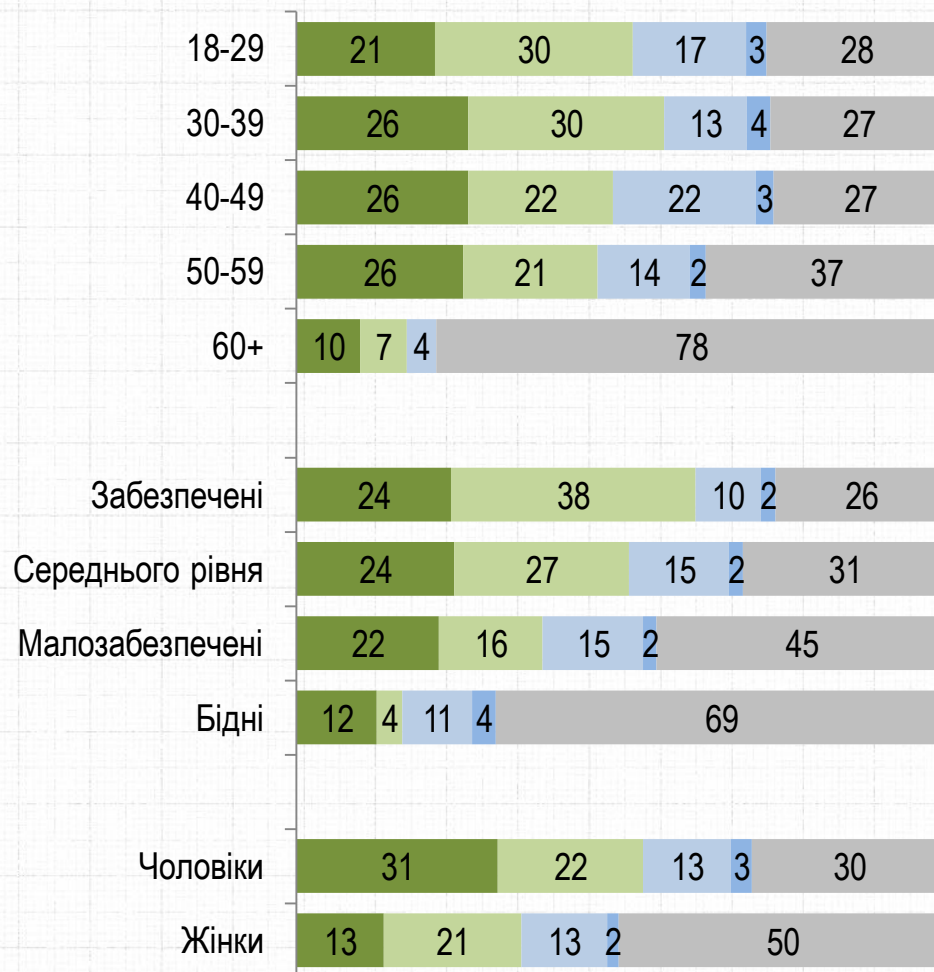
Чи працюєте Ви під час карантину?

РЕЙТИНГ



- Так, працюю у звичному режимі
- Так, працюю віддалено/дистанційно
- Ні, я у відпустці за власним бажанням
- Ні, мене звільнили/скоротили
- Не працював/Не працюю зараз

Вік. Дохід. Стать



Чи підтримуєте Ви ...

РЕЙТИНГ

■ Підтримую

■ Важко відповісти

■ Не підтримую



Наскільки ефективно реагують на загрозу коронавірусу наступні інституції...

РЕЙТИНГ

■ Скоріше ефективно ■ Важко відповісти ■ Скоріше не ефективно



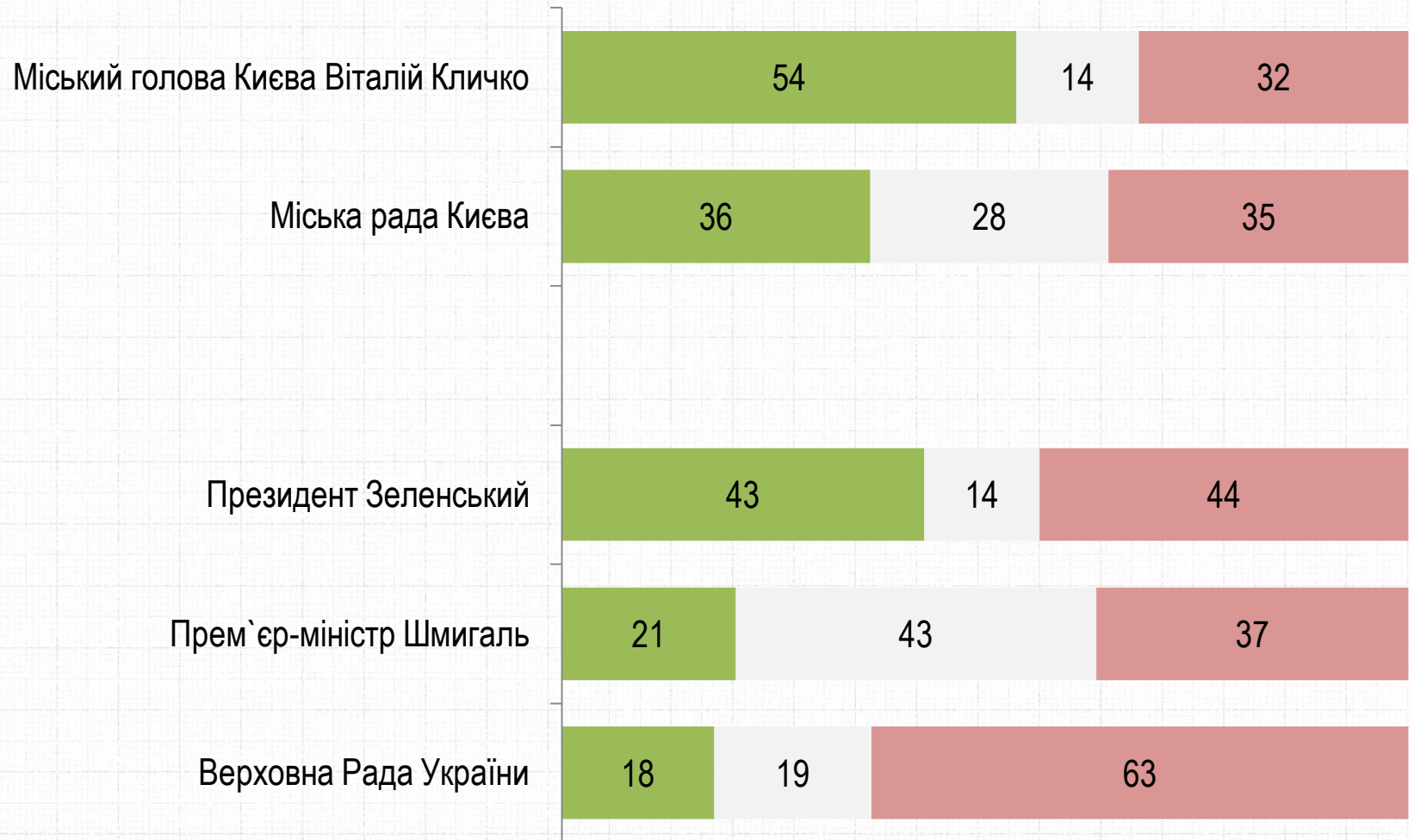
РЕЙТИНГ

Задоволеність роботою влади

Наскільки Ви задоволені діяльністю таких інституцій ...

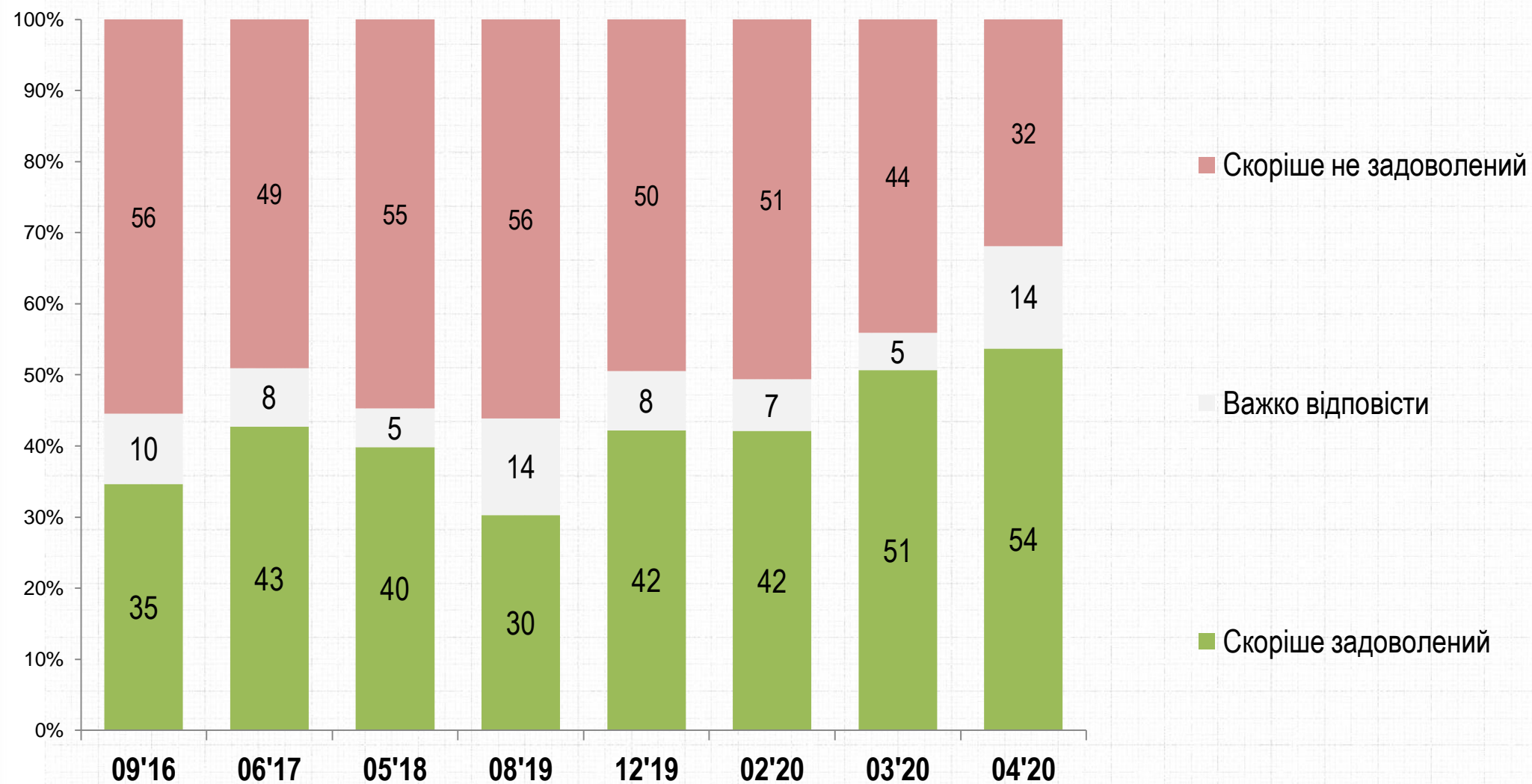
РЕЙТИНГ

■ Скоріше задоволений ■ Важко відповісти ■ Скоріше не задоволений



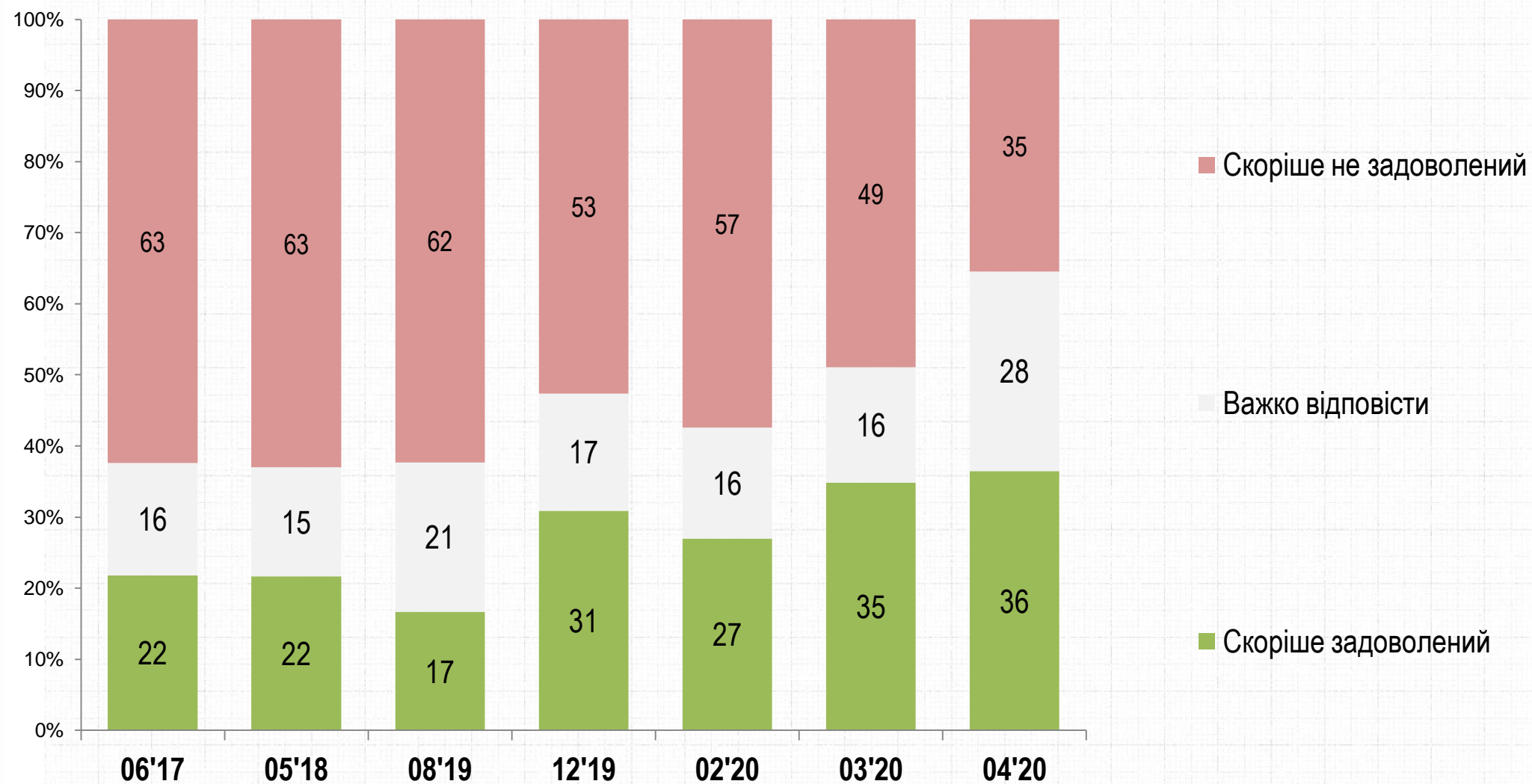
Наскільки Ви задоволені роботою міського голови Києва Віталія Кличка?

РЕЙТИНГ

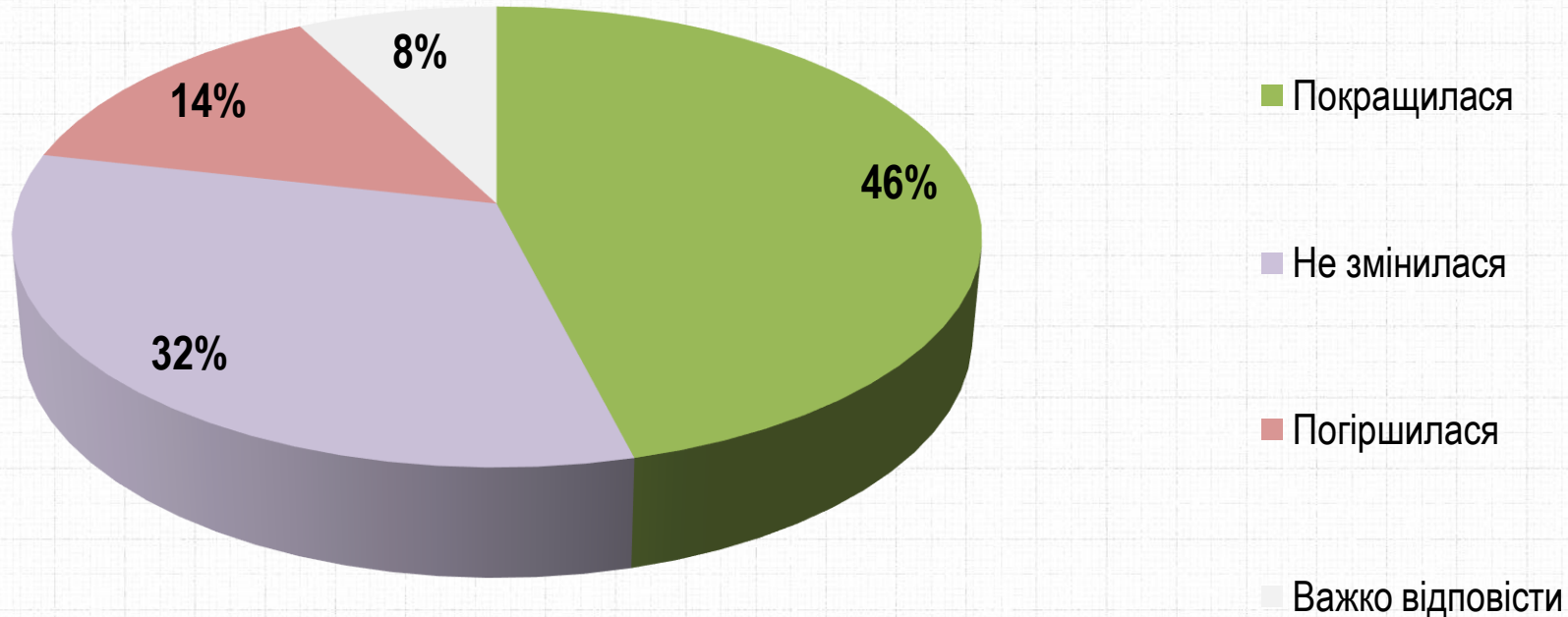


Наскільки Ви задоволені роботою Київської міської ради?

РЕЙТИНГ



Як Ви вважаєте, як змінилася ситуація у місті за час перебування Віталія Кличка на посаді міського голови: скоріше покращилася, скоріше погіршилася, чи не змінилася?

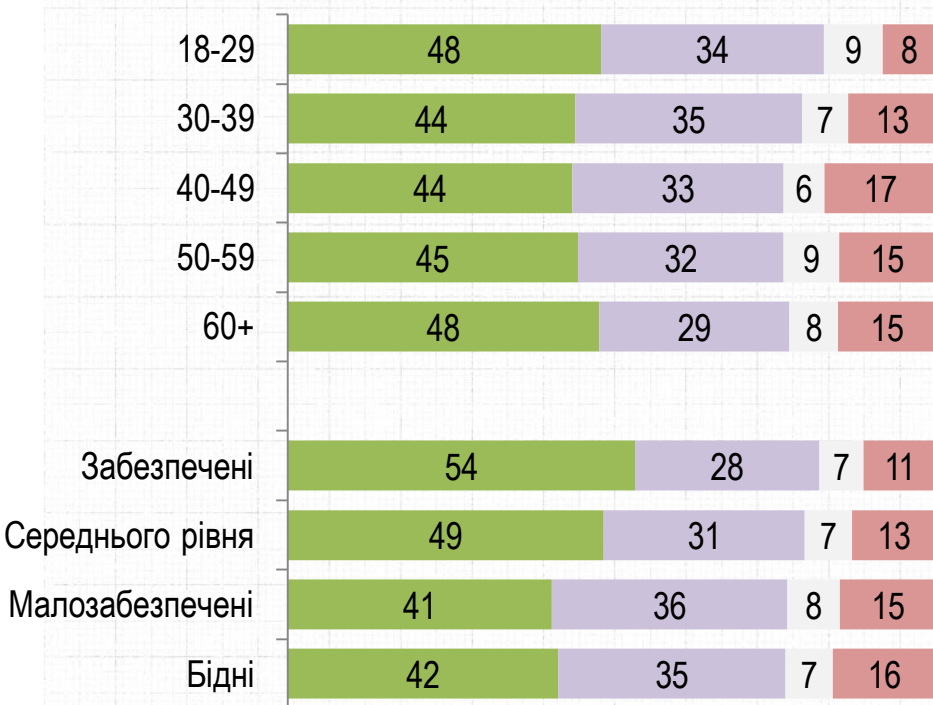


Як Ви вважаєте, як змінилася ситуація у місті за час перебування Віталія Кличка на посаді міського голови: скоріше покращилася, скоріше погіршилася, чи не змінилася?

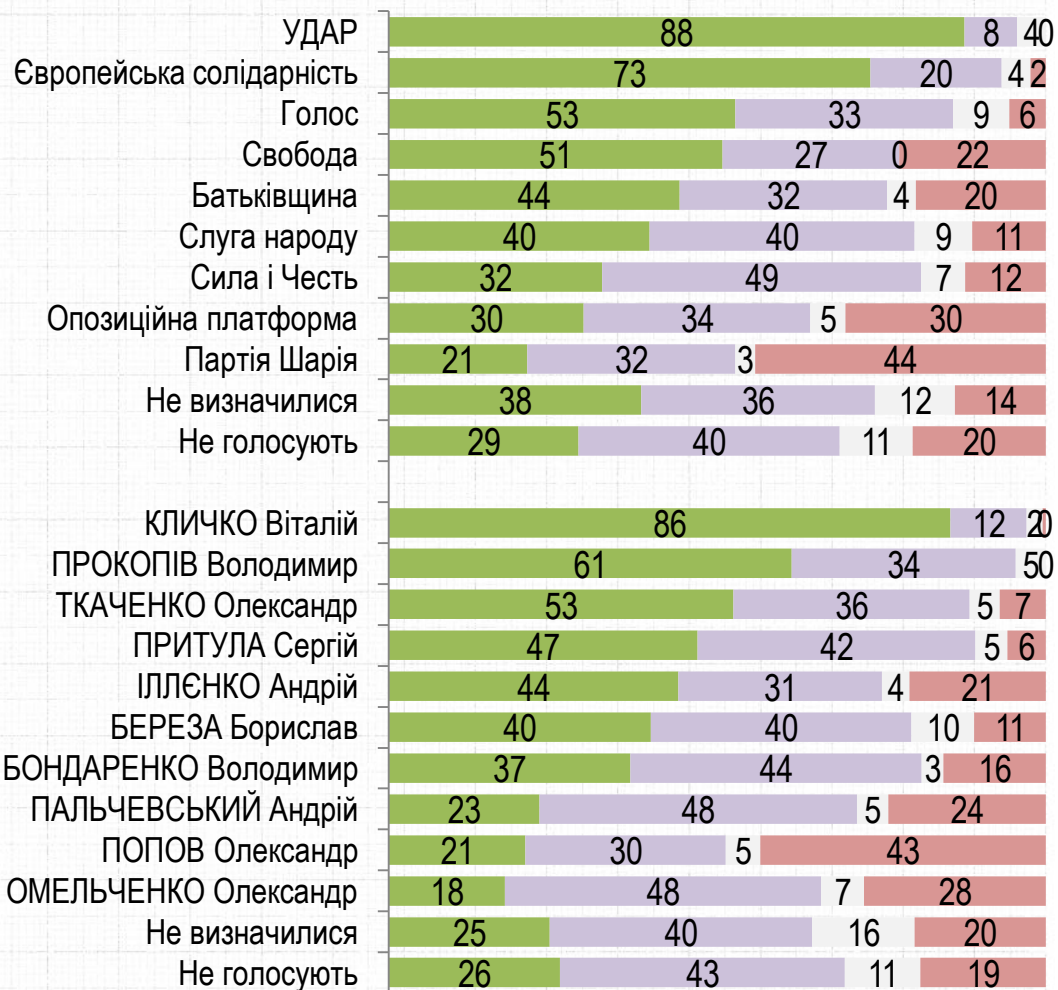
РЕЙТИНГ

■ Покращилася ■ Не змінилася
■ Важко відповісти ■ Погіршилася

Вік. Дохід



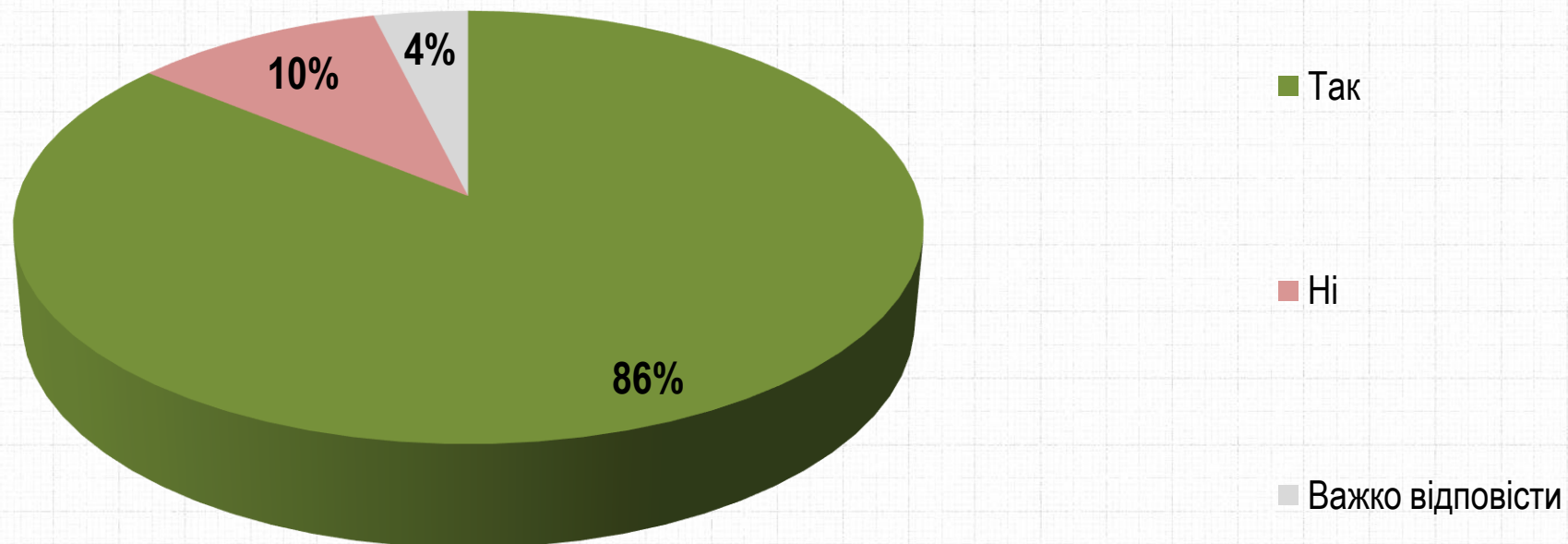
Електоральні симпатії



РЕЙТИНГ

Рейтинги партій до Київради

Чи братимете Ви участь у виборах мера Києва та Київради, якщо вони відбудуться в жовтні цього року?



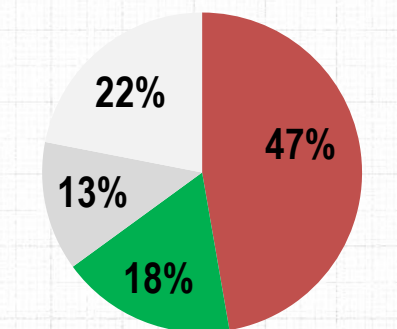
Якби вибори мера Києва відбулися найближчим часом, за кого з цих кандидатів Ви б проголосували?

РЕЙТИНГ

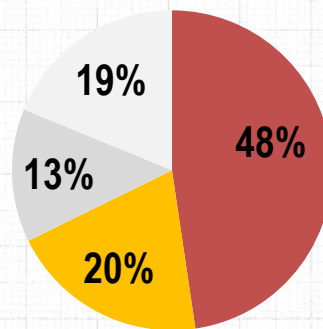
	Серед усіх	Серед тих, хто має намір голосувати	Серед тих, хто має намір голосувати і визначився
КЛИЧКО Віталій (УДАР)	26,6	29,3	38,7
ПРИТУЛА Сергій (Голос)	6,4	6,8	9,1
ТКАЧЕНКО Олександр (Слуга народу)	6,2	6,6	8,8
ПАЛЬЧЕВСЬКИЙ Андрій (самовисування)	5,7	6,2	8,2
ОМЕЛЬЧЕНКО Олександр (Єдність)	4,6	4,9	6,4
ПОПОВ Олександр (самовисування)	3,7	3,9	5,2
БЕРЕЗА Борислав (Партія рішучих громадян)	2,9	3,3	4,4
ІЛЛЄНКО Андрій (Свобода)	2,6	2,8	3,7
БОНДАРЕНКО Володимир (Батьківщина)	2,5	2,6	3,5
ПРОКОПІВ Володимир (Європейська солідарність)	2,0	2,2	3,0
КОРОГОДСЬКИЙ Гарік (самовисування)	1,5	1,5	2,0
ПОЖИВАНОВ Михайло (Сила і честь)	1,0	1,0	1,3
Інший кандидат	4,4	4,3	5,7
Важко відповісти	23,3	24,4	
Не буду голосувати	6,7		

А якби найближчим часом відбувався другий тур виборів мера Києва, то за кого Ви би проголосували, якби пари кандидатів виглядали таким чином:

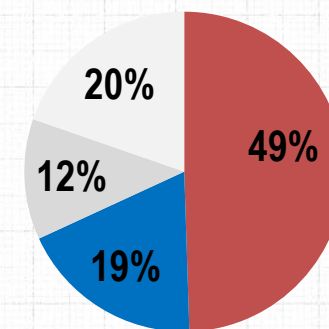
серед всіх опитаних (%)



- В.Кличко (УДАР)
- О.Ткаченко (Слуга народу)
- Не голосуватимуть
- Не визначилися



- В.Кличко (УДАР)
- С.Притула (Голос)
- Не голосуватимуть
- Не визначилися



- В.Кличко (УДАР)
- А.Пальчевський (самовисування)
- Не голосуватимуть
- Не визначилися

За яку партію Ви би проголосували, якби вибори до Київради відбувалися найближчим часом?

РЕЙТИНГ

	Серед усіх %	Серед тих, хто має намір голосувати, %	Серед тих, хто має намір голосувати і визначився, %
Слуга народу	15,1	16,3	22,3
Європейська солідарність	12,5	13,6	18,6
УДАР	8,7	9,9	13,5
Батьківщина	6,2	6,9	9,4
Опозиційна платформа	5,1	5,3	7,2
Голос	3,9	4,3	5,9
Партія Шарія	2,7	2,8	3,8
Сила і Честь	2,1	2,3	3,2
Свобода	2,0	2,1	2,9
Українська стратегія	1,4	1,6	2,2
Громадянська позиція	1,2	1,4	1,9
Єдність	1,1	1,3	1,8
Самопоміч	0,9	0,9	1,2
Опозиційний блок	0,6	0,6	0,8
Інша партія	3,5	3,9	5,4
Важко відповісти	25,8	26,9	
Не буду голосувати	7,4		

КОНТАКТИ

Соціологічна група «РЕЙТИНГ»

01010, м. Київ, вул. Івана Мазепи, 3, оф.3

(+380 97) 578-6868

(+380 95) 578-6868

<http://ratinggroup.ua/>

info@ratinggroup.ua

