



# Моніторинг електоральних настроїв українців

22-27 березня 2019

# Методологія

- Аудиторія: населення України від 18 років і старші.
- Вибірка репрезентативна за віком, статтю, регіонами і типом поселення.  
Вибіркова сукупність: **3000 респондентів**
- Особисте формалізоване інтерв'ю (**face-to-face**)
- Помилка репрезентативності дослідження: **не більше 1,8%**
- Терміни проведення: **22-27 березня 2019 р.**



Розподіл областей:

# Резюме

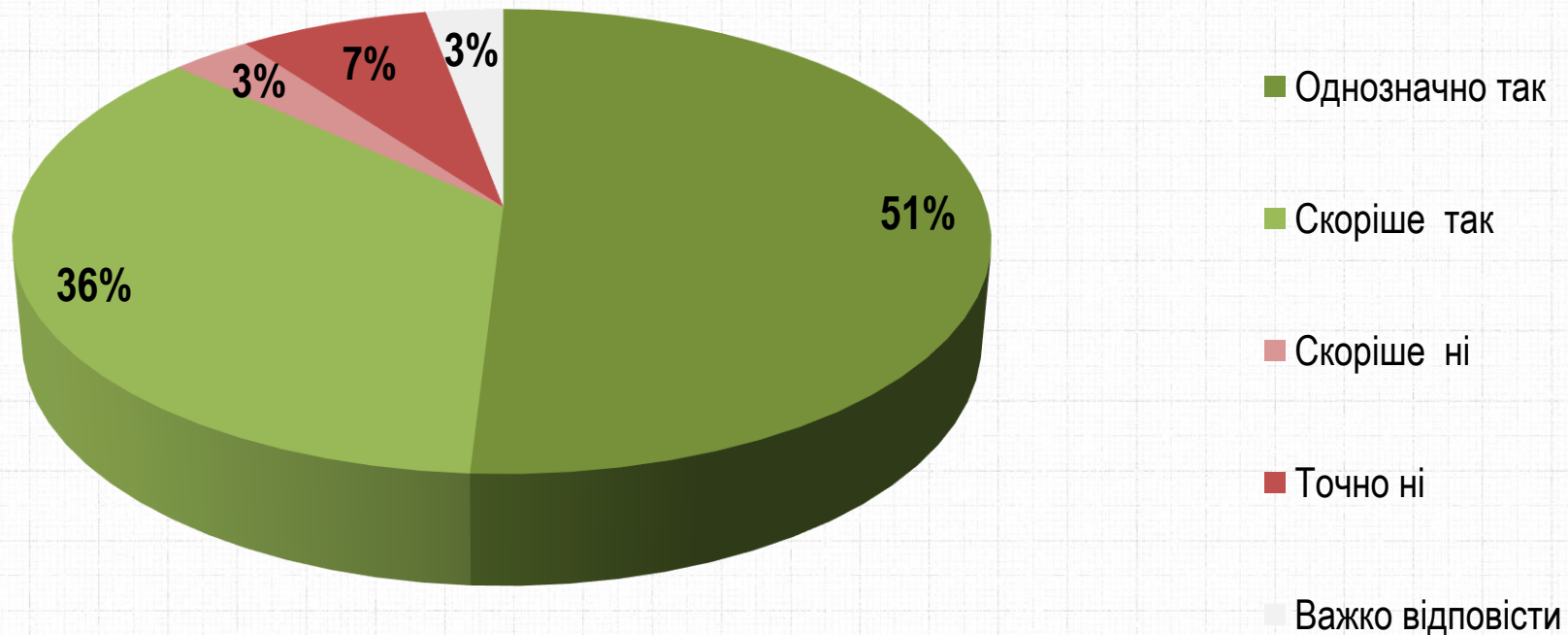
- Згідно результатів опитування, проведеного Соціологічною групою «Рейтинг» за підсумками третього тижня березня, **понад 80% опитаних в тій чи іншій мірі декларують свою готовність взяти участь у виборах Президента 31 березня 2019 року**, у т.ч. половина опитаних однозначно впевнені, що будуть голосувати, а третина – скоріше так, ніж ні.
- При цьому повністю впевнені у виборі кандидата і обов'язково прийдуть і проголосують за нього 58%, водночас, чверть – не впевнені у своєму виборі, але думають, що все одно підуть голосувати.
- **Лідером президентського рейтингу залишається В.Зеленський, якого підтримують 26,6% тих, хто визначився та має намір голосувати. Другу позицію ділять П.Порошенко та Ю.Тимошенко, яких готові підтримати по 17% виборців.** За А.Гриценка готові віддати свої голоси 9,8%, Ю.Бойка – 9,5%, О.Ляшка – 5,4%, О.Вілчула – 4%, І.Смешка – 3,5%, Р.Кошулинського – 1,9%.
- Кожен шостий не визначився з вибором кандидата. Важливо, що найбільше таких серед найбільш вразливих виборців, мешканців Центральної та Західної України, серед жінок, людей середнього віку, україномовних.
- В.Зеленський має найміцніші електоральні позиції у південно-східних областях та в Центрі країни. Ю.Тимошенко та П.Порошенко – в Центрі та на Заході, А.Гриценко – на Заході, а Ю.Бойка та О.Вілчула – на Сході та Півдні країни. При цьому, В.Зеленський є лідером електоральних симпатій в містах, Ю.Тимошенко – в селах. В.Зеленський є лідером симпатій серед молоді і людей середнього віку, Ю.Тимошенко – серед старших виборців, П.Порошенко має найвищі позиції серед виборців середнього віку. Якщо В.Зеленського та А.Гриценка відносно більше підтримують чоловіки, то Ю.Тимошенко – жінки, а П.Порошенка однаково підтримують як чоловіки, так і жінки.
- **Майже 41% опитаних вважають, що до другого туру виборів президента вийде В.Зеленський, 38% – Ю.Тимошенко, 37% – П.Порошенко.** У вихід до другого туру Ю.Бойка та А.Гриценка вірять по 6% виборців. При цьому у вихід до другого туру П.Порошенка відносно більше вірять на Заході країни, у вихід Ю.Тимошенко – в Центрі, В.Зеленського – на Півдні та Сході країни. Найменш впевнені щодо учасників другого туру виборці Західної України.
- Лідерами «другого вибору» (*За кого Ви проголосуєте, якщо кандидат, якого Ви підтримуєте зараз, не буде брати участі у виборах?*) є В.Зеленський (8,1%), А.Гриценко (7,3%) та Ю.Тимошенко (6%). Майже 5% виборців підтримали б О.Вілчула, за умови, що їх кандидат не братиме участі, по 3% підтримали б Ю.Бойка, П.Порошенка, І.Смешка та О.Ляшка.
- Виборці В.Зеленського з усіх інших кандидатів допускають ймовірність підтримки хіба Ю.Тимошенко, водночас половина не обрали б жодного іншого кандидата. Виборці А.Гриценка допускають ймовірність підтримки В.Зеленського, П.Порошенка та І.Смешка. Виборці Ю.Тимошенко – В.Зеленського, А.Гриценка та О.Ляшка. Виборці О.Вілчула – Ю.Бойка, а виборці Ю.Бойка – О.Вілчула (електорати останніх перетинаються майже наполовину). У П.Порошенка найбільш стійкі виборці – більшість не виберуть жодного іншого кандидата і допускають незначні перетоки хіба до А.Гриценка. Прихильники І.Смешка допускають ймовірність підтримки А.Гриценка та В.Зеленського, О.Ляшка – Ю.Тимошенко, А.Гриценка, В.Зеленського, виборці Р.Кошулинського – А.Гриценка та П.Порошенка.



РЕЙТИНГ

# Президентські рейтинги

# Чи будете Ви брати участь у виборах Президента 31 березня 2019 року?



## За кого Ви проголосуєте на виборах Президента 31 березня 2019 року?

РЕЙТИНГ

	Серед усіх, %	Серед тих, хто має намір голосувати	Серед тих, хто має намір голосувати та визначився
Зеленський Володимир	20,6	22,6	26,6
Порошенко Петро	12,9	14,6	17,2
Тимошенко Юлія	13	14,6	17,2
Гриценко Анатолій	7,4	8,3	9,8
Бойко Юрій	7,4	8,1	9,5
Ляшко Олег	4,2	4,6	5,4
Вілкул Олександр	3,1	3,4	4,0
Смешко Ігор	2,7	3	3,5
Кошулинський Руслан	1,4	1,6	1,9
Шевченко Олександр	0,8	0,8	0,9
Тарута Сергій	0,6	0,7	0,8
Наливайченко Валентин	0,3	0,4	0,5
Тимошенко Юрій	0,4	0,4	0,5
Богомолець Ольга	0,3	0,3	0,4
Бондар Віктор	0,3	0,3	0,4
Балашов Геннадій	0,1	0,2	0,2
Богословська Інна	0,2	0,2	0,2
Каплін Сергій	0,2	0,2	0,2
Кива Ілля	0,1	0,2	0,2
Безсмертний Роман	0,1	0,1	0,1
Інший зареєстрований	0,4	0,3	0,4
Важко відповісти	15,2	15,1	
Не брали б участі	8,3		

# Рейтинги кандидатів: ДИНАМІКА

РЕЙТИНГ

Серед тих, хто має намір голосувати і визнавчвся з вибором, %

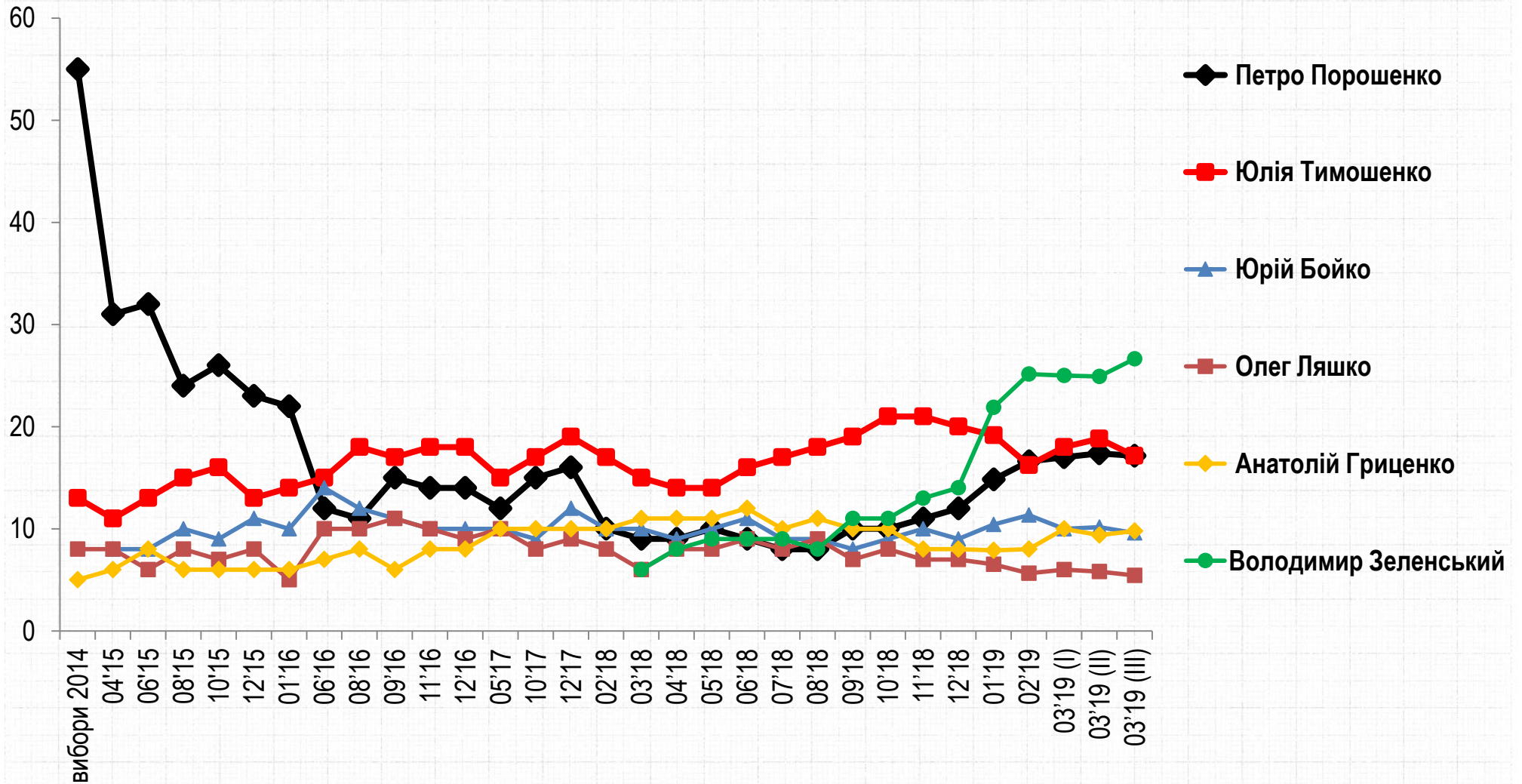
	вибори 2014	04'15	06'15	08'15	10'15	12'15	01'16	06'16	08'16	09'16	11'16	12'16	05'17	10'17	12'17	02'18	03'18	04'18	05'18	06'18	07'18	08'18	09'18	10'18	11'18	12'18	01'19	02'19	03'19 (I)	03'19 (II)	03'19 (III)
В. Зеленський																	6	8	9	9	9	8	11	11	13	14	22	25	25	25	27
Ю. Тимошенко	13	11	13	15	16	13	14	15	18	17	18	18	15	17	19	17	15	14	14	16	17	18	19	21	21	20	19	16	18	19	17
П. Порошенко	55	31	32	24	26	23	22	12	11	15	14	14	12	15	16	10	9	9	10	9	8	8	10	10	11	12	15	17	17	17	17
Ю. Бойко		8	8	10	9	11	10	14	12	11	10	10	10	9	12	10	10	9	10	11	9	9	8	9	10	8	10	11	10	10	10
А. Гриценко	5	6	8	6	6	6	6	7	8	6	8	8	10	10	10	10	11	11	11	12	10	11	10	10	8	8	8	8	10	9	10
О. Ляшко	8	8	6	8	7	8	5	10	10	11	10	9	10	8	9	8	6	8	8	9	8	9	7	8	7	7	7	6	6	6	5
О.Вілкул																										3	2	2	3	4	4
І.Смешко																												3	3	3	4
С. Вакарчук																7	8	9	8	9	7	8	7	6	5	3					
Є. Мураєв																					4			5	5	3	3	2	3	-	-
В. Рабінович	2									8	7	7	10	10	8	8	8	6	7	8	4	6	8	4	3						
О. Шевченко																							3	3	4	4	2	2	1	1	1
А. Садовий		6	7	9	12	11	12	10	9	6	7	8	8	7	6	6	6	3	3	3	2	2	4	3	3	2	2	3	-	-	-
О. Тягнибок	1	3	3	3	4	6	6	3	4	5	5	5	5	4	4	3	5	2	2	3	3	2	2								
Інший кандидат	16	27	23	25	20	22	25	29	28	21	21	21	20	20	17	21	18	19	18	13	19	19	11	10	10	16	8	6	4	5	5



# Рейтинги кандидатів: ДИНАМІКА

РЕЙТИНГ

Серед тих, хто має намір голосувати і визнавчився з вибором, %





## Рейтинг кандидатів: регіони, тип поселення

РЕЙТИНГ

% від усіх респондентів

	Захід	Центр	Південь	Схід	Міста	Села
Зеленський Володимир	14	19	28	24	22	18
Тимошенко Юлія	14	15	11	9	12	15
Порошенко Петро	17	16	9	6	12	14
Бойко Юрій	2	4	11	19	9	5
Гриценко Анатолій	12	7	4	4	7	8
Ляшко Олег	4	4	3	5	3	6
Вілкул Олександр	1	1	6	8	4	1
Смешко Ігор	3	3	2	2	3	2
Кошулинський Руслан	3	1			1	2
Шевченко Олександр	1	1		1	1	1
Тарута Сергій			1	3	1	
Тимошенко Юрій						1
Наливайченко Валентин	1					1
Бондар Віктор				1		
Богомолець Ольга						
Богословська Інна				1		
Каплін Сергій						
Балашов Геннадій						
Безсмертний Роман						
Кива Ілля						
Інший зареєстрований				1		1
Не брали б участі	9	6	11	7	8	9
Важко відповісти	16	19	13	8	15	16

## Рейтинг кандидатів: вік, стать

РЕЙТИНГ

% від усіх респондентів

	18-29	30-39	40-49	50-59	60+	Чоловіки	Жінки
Зеленський Володимир	40	30	17	12	8	23	18
Тимошенко Юлія	7	9	10	16	20	9	16
Порошенко Петро	9	13	16	15	11	13	13
Бойко Юрій	3	3	7	8	13	7	8
Гриценко Анатолій	4	5	9	10	9	9	6
Ляшко Олег	3	3	3	5	7	4	4
Вілкул Олександр	2	2	3	4	4	3	3
Смешко Ігор	1	2	4	3	3	3	2
Кошулинський Руслан	1	1	2	2	1	2	1
Шевченко Олександр	1	1	1	1	1	1	1
Тарута Сергій	1		1		1	1	
Тимошенко Юрій	1						
Наливайченко Валентин			1	1			
Бондар Віктор		1					
Богомолець Ольга					1		
Богословська Інна							
Каплін Сергій							
Балашов Геннадій							
Безсмертний Роман							
Кива Ілля			1				
Інший зареєстрований		1					
Не брали б участі	10	10	11	7	5	9	7
Важко відповісти	15	17	16	14	14	13	17

## Рейтинг кандидатів: доходи, мова вдома

РЕЙТИНГ

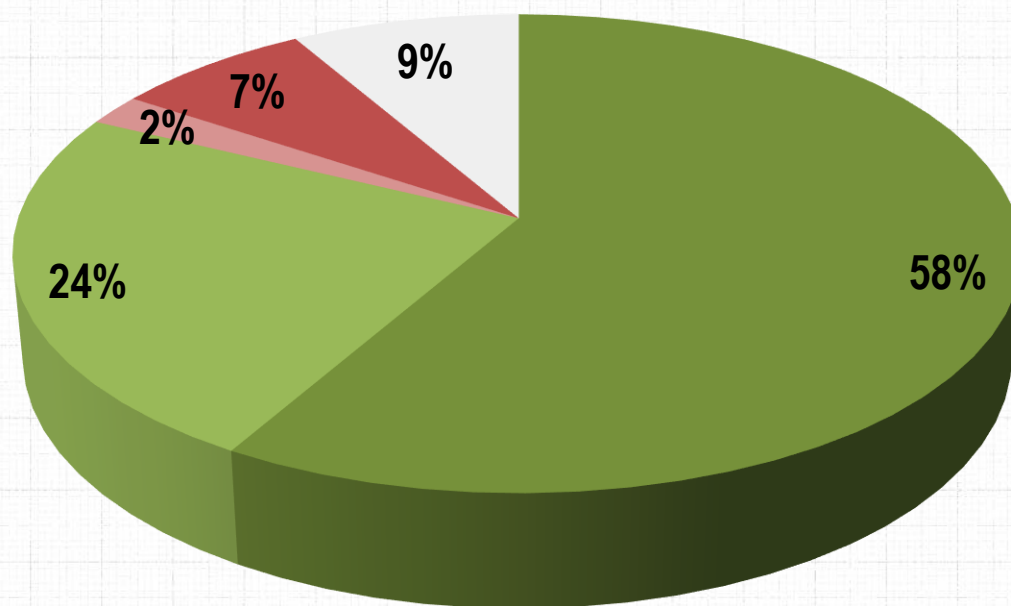
% від усіх респондентів

	Бідні	Мало-забезпечені	Середнього рівня	Забезпечені	Українська	І українська, і російська	Російська
Зеленський Володимир	13	19	25	25	16	23	26
Тимошенко Юлія	17	14	12	7	15	14	8
Порошенко Петро	8	12	15	18	17	11	6
Бойко Юрій	11	8	5	10	2	10	15
Гриценко Анатолій	7	8	8	6	10	5	4
Ляшко Олег	6	5	3	3	5	4	3
Вілкул Олександр	4	3	3	5	1	4	6
Смешко Ігор	3	2	3	3	3	3	2
Кошулинський Руслан	1	1	2	2	2	1	
Шевченко Олександр	1	1	1	2	1		1
Тарута Сергій	2	1				1	1
Тимошенко Юрій	1				1		
Наливайченко Валентин			1		1		
Бондар Віктор				1			
Богомолець Ольга				1			
Богословська Інна							1
Каплін Сергій							
Балашов Геннадій				1			
Безсмертний Роман				2			
Кива Ілля							
Інший зареєстрований		1					
Не брали б участі	9	9	7	5	7	7	12
Важко відповісти	16	16	14	10	17	15	12



## Наскільки Ви впевнені у своєму виборі та намірах взяти участь у виборах Президента 31 березня 2019 року?

РЕЙТИНГ



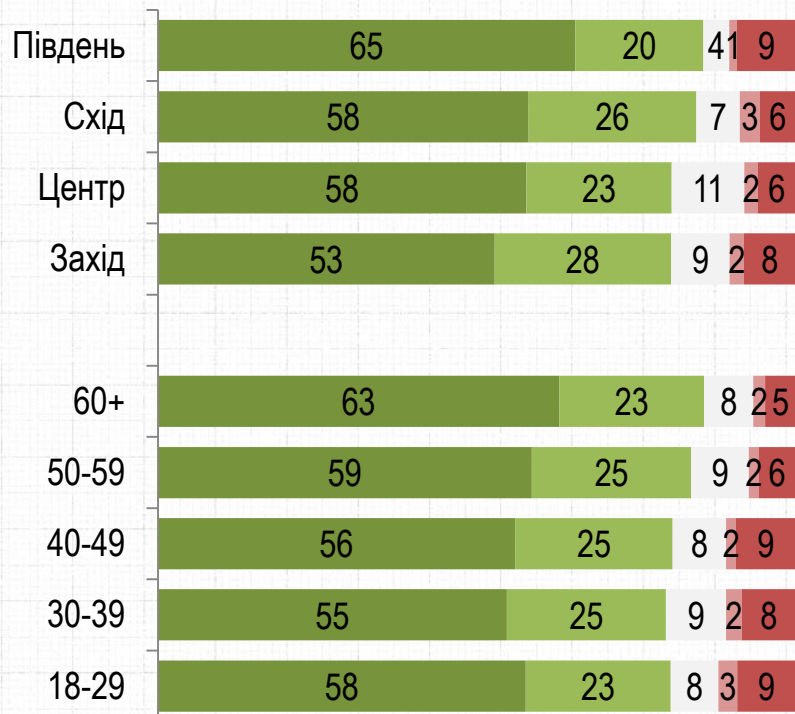
- Повністю упевнений у виборі кандидата, обов'язково піду і проголосую за нього
- Не впевнений у своєму виборі, але все одно піду голосувати
- Не впевнений у своєму виборі і швидше за все не піду голосувати
- Взагалі не піду на вибори
- Важко відповісти

# Наскільки Ви впевнені у своєму виборі та намірах взяти участь у виборах Президента 31 березня 2019 року?

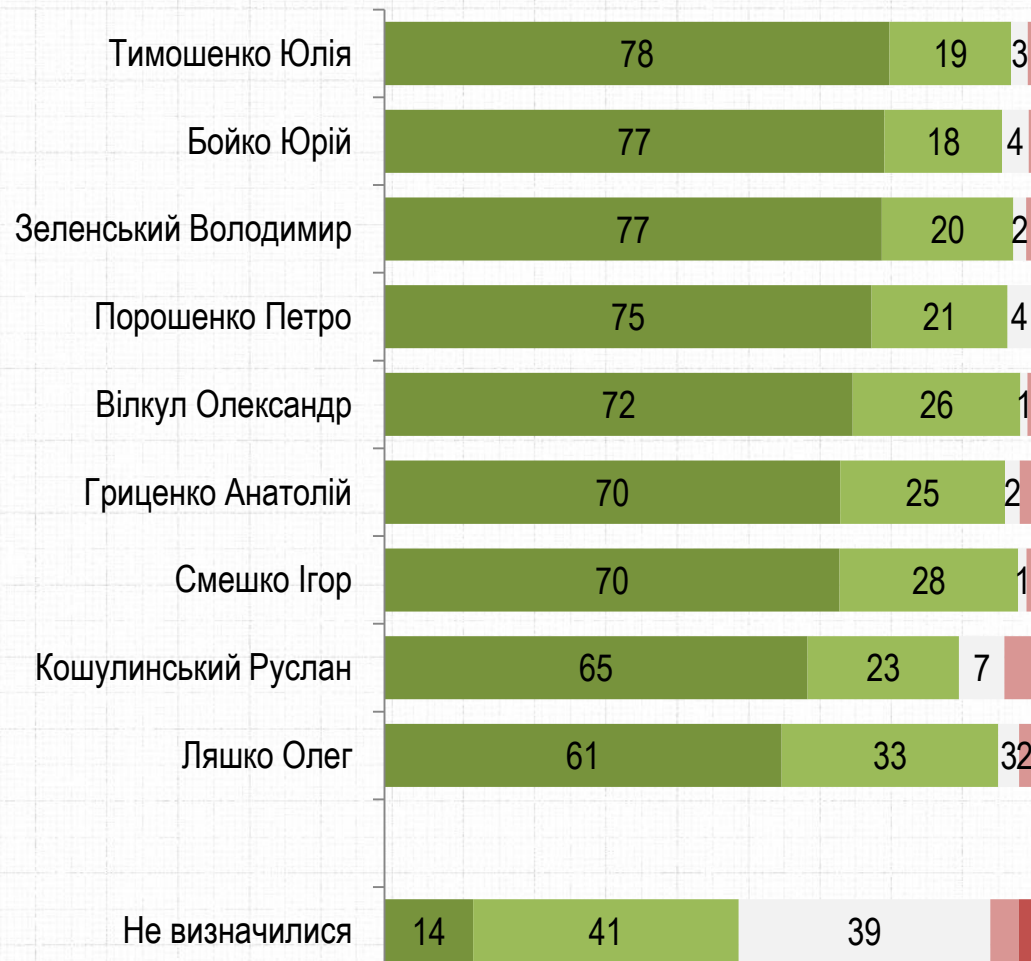
РЕЙТИНГ

- Повністю упевнений у виборі кандидата, обов'язково піду і проголосую за нього
- Не впевнений у своєму виборі, але все одно піду голосувати
- Важко відповісти
- Не впевнений у своєму виборі і швидше за все не піду голосувати
- Взагалі не піду на вибори

## Регіони. Вік



## Кандидати



## За кого Ви проголосуєте на виборах Президента 31 березня 2019 року?

РЕЙТИНГ

<b>ВПЕВНЕНІСТЬ У ВИБОРІ ТА УЧАСТІ У ГОЛОСУВАННІ:</b>	<b>Повністю упевнений у виборі кандидата, обов'язково піду і проголосую за нього</b>	<b>Не впевнений у своєму виборі але все одно піду голосувати</b>	<b>Не впевнений у своєму виборі і швидше за все не піду голосувати</b>	<b>Взагалі не піду на вибори</b>
Зеленський Володимир	27	17	11	
Тимошенко Юлія	17	10	3	
Порошенко Петро	17	11	3	
Бойко Юрій	10	6	3	
Гриценко Анатолій	9	8	6	
Ляшко Олег	4	6	5	
Вілкул Олександр	4	3	2	
Смешко Ігор	3	3	2	
Кошулинський Руслан	2	1	3	
Шевченко Олександр	1	1	2	
Тарута Сергій	1	1	2	
Тимошенко Юрій		1		
Наливайченко Валентин		1		
Бондар Віктор		1	2	
Богомолець Ольга		1		
Богословська Інна			2	
Каплін Сергій				
Балашов Геннадій				
Безсмертний Роман				
Кива Ілля				
Інший зареєстрований		1	2	
Важко відповісти	4	26	32	7
Не брали б участі	1	1	21	93



# А хто з цих кандидатів, за Вашими очікуваннями, вийде до другого туру виборів Президента України?

РЕЙТИНГ

НЕ БІЛЬШЕ ДВОХ ВІДПОВІДЕЙ

	Серед усіх %	Серед тих, хто має намір голосувати, %
Зеленський Володимир	40,7	43,7
Тимошенко Юлія	38,1	40,3
Порошенко Петро	36,8	37,9
Бойко Юрій	6,0	6,7
Гриценко Анатолій	5,5	6,2
Ляшко Олег	1,9	2,2
Вілкул Олександр	1,6	1,7
Тимошенко Юрій	1,2	1,2
Смешко Ігор	0,5	0,5
Кошулинський Руслан	0,4	0,4
Шевченко Олександр	0,2	0,3
Тарута Сергій	0,2	0,2
Балашов Геннадій	0,1	0,1
Богомолець Ольга	0,1	0,1
Бондар Віктор	0,1	0,1
Каплін Сергій	0,1	0,1
Наливайченко Валентин	0,2	0,1
Богословська Інна	0,0	0,0
Кива Ілля	0,0	0,0
Інший зареєстрований	0,2	0,2
Важко відповісти	23,8	19,0

# А хто з цих кандидатів, за Вашими очікуваннями, вийде до другого туру виборів Президента України?

РЕЙТИНГ

НЕ БІЛЬШЕ ДВОХ ВІДПОВІДЕЙ

РЕГІОНИ:	Захід	Центр	Південь	Схід
Зеленський Володимир	28	42	51	45
Тимошенко Юлія	33	44	37	35
Порошенко Петро	40	43	29	28
Бойко Юрій	2	2	12	13
Гриценко Анатолій	9	5	4	3
Ляшко Олег	1	2	2	1
Вілкул Олександр		1	4	3
Тимошенко Юрій	1	1	1	1
Смешко Ігор		1	1	
Кошулинський Руслан	1			
Шевченко Олександр				
Тарута Сергій				
Балашов Геннадій				
Богомолець Ольга				
Бондар Віктор				
Каплін Сергій				
Наливайченко Валентин				
Богословська Інна				
Кива Ілля				
Інший зареєстрований				1
Важко відповісти	31	23	18	23

# А хто з цих кандидатів, за Вашими очікуваннями, вийде до другого туру виборів Президента України?

РЕЙТИНГ

НЕ БІЛЬШЕ ДВОХ ВІДПОВІДЕЙ

ВІК:	18-29	30-39	40-49	50-59	60+
Зеленський Володимир	52	49	41	35	30
Тимошенко Юлія	31	36	34	41	45
Порошенко Петро	35	37	39	37	36
Бойко Юрій	3	3	5	6	10
Гриценко Анатолій	4	4	5	8	7
Ляшко Олег	1	2	1	3	3
Вілкул Олександр	1	1	2	2	2
Тимошенко Юрій	1	1	1	1	1
Смешко Ігор		1	1	1	
Кошуринський Руслан			1		
Шевченко Олександр					
Тарута Сергій					
Балашов Геннадій					
Богомолець Ольга					
Бондар Віктор					
Каплін Сергій					
Наливайченко Валентин					
Богословська Інна					
Кива Ілля					
Інший зареєстрований	1				
Важко відповісти	24	23	26	25	22



# А хто з цих кандидатів, за Вашими очікуваннями, вийде до другого туру виборів Президента України?

РЕЙТИНГ

НЕ БІЛЬШЕ ДВОХ ВІДПОВІДЕЙ

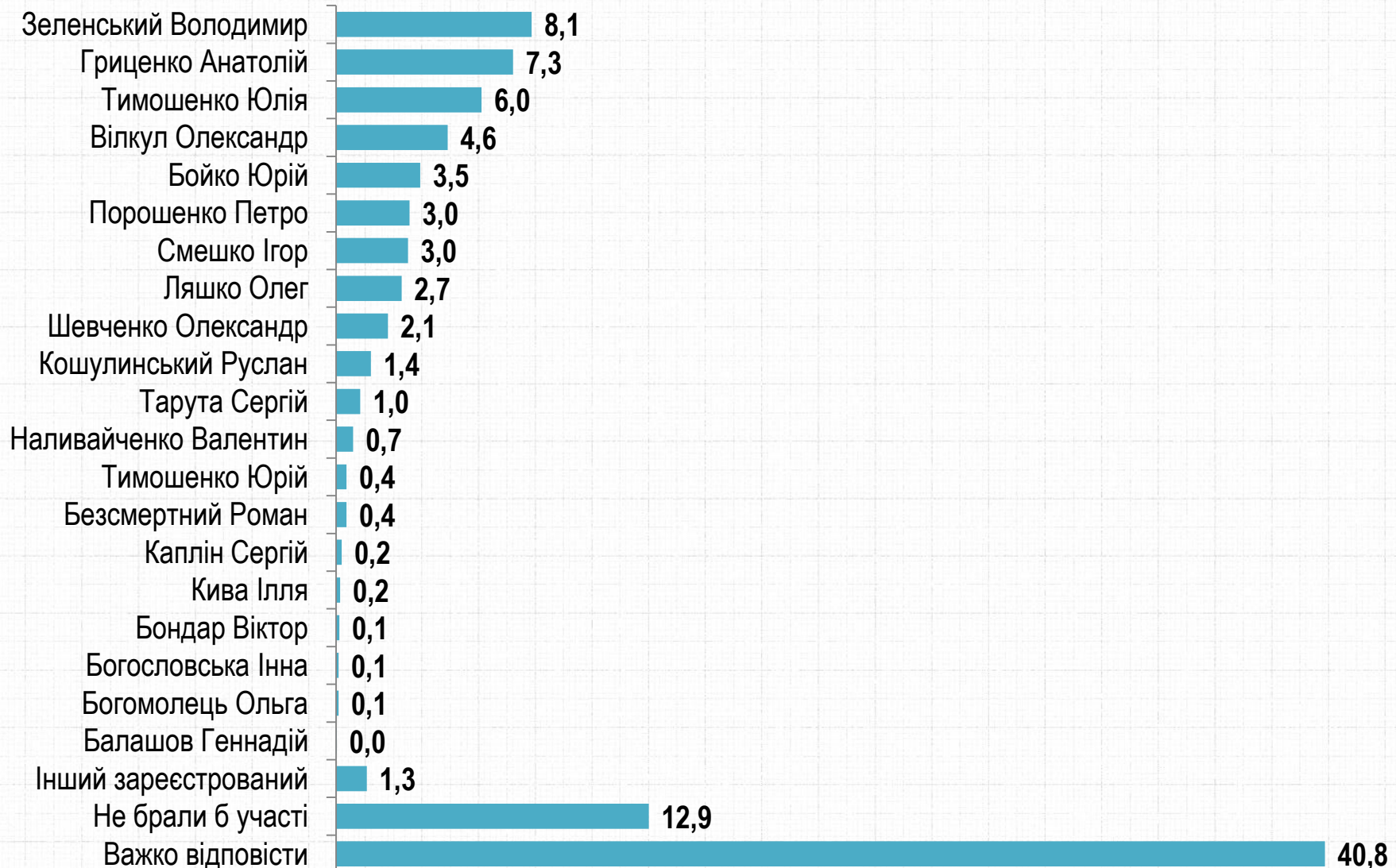
КАНДИДАТИ:

	Зеленський Володимир	Тимошенко Юлія	Порошенко Петро	Бойко Юрій	Гриценко Анатолій	Ляшко Олег	Вілкул Олександр	Смешко Ігор	Кошулинський Руслан	Не голосують	Не визначилися
Зеленський Володимир	90	33	28	33	31	25	33	38	28	16	25
Тимошенко Юлія	33	91	34	25	27	39	32	33	28	20	29
Порошенко Петро	28	30	90	22	35	32	19	38	35	26	29
Бойко Юрій	3	3	1	55	1	3	10	1	0	1	2
Гриценко Анатолій	2	3	5	1	40	5		5	9		2
Ляшко Олег		2	1	1		28	2	3			1
Вілкул Олександр	1	1	1	3			33				
Тимошенко Юрій	2		2	1	1	2		1		1	
Смешко Ігор		1			1			8			
Кошулинський Руслан									26		
Шевченко Олександр											
Тарута Сергій							1	1			
Балашов Геннадій			1								
Богомолець Ольга											
Бондар Віктор							3				
Каплін Сергій						1					
Наливайченко Валентин						1				1	
Богословська Інна											
Кива Ілля									2		
Інший зареєстрований				1	1		1				
Важко відповісти	9	5	7	18	23	23	22	33	26	64	51

# А за кого Ви проголосуєте, якщо кандидат, якого Ви підтримуєте зараз, не буде брати участі у виборах?

РЕЙТИНГ

% від усіх респондентів



## ПЕРЕТОКИ: другий вибір

«А за кого Ви проголосуєте, якщо кандидат, якого Ви підтримуєте зараз, не буде брати участі у виборах?»

РЕЙТИНГ

% від усіх респондентів

### КАНДИДАТИ:

	Зеленський Володимир	Гриценко Анатолій	Тимошенко Юлія	Вілкул Олександр	Бойко Юрій	Порошенко Петро	Смешко Ігор	Ляшко Олег	Кошунинський Руслан
Зеленський Володимир		15	19	16	16	8	18	14	7
Гриценко Анатолій	6		16	2	6	13	21	13	19
Тимошенко Юлія	12	7		10	7	8	4	17	
Вілкул Олександр	5	1	2		41	1		1	
Бойко Юрій	5	2	3	47			5	4	
Порошенко Петро	4	13	4				9	6	14
Смешко Ігор	4	12	2	1	2	4		1	9
Ляшко Олег	3	3	9	5	2		3		5
Кошунинський Руслан	2	7				2	3		
Шевченко Олександр	3	4	3		1	3	3	4	7
Тарута Сергій	1	1	3	1	1		3	1	
Наливайченко Валентин	1	2	1				3	2	7
Інший зареєстрований	4	5	1	1	4	3	6	3	9
Не брали б участі	8	4	4	3	3	9	1	4	7
Важко відповісти	43	24	33	13	16	49	24	31	16



## КОНТАКТИ

### Соціологічна група «РЕЙТИНГ»

01010, м. Київ, вул. Івана Мазепи, 3, оф.3

(+380 97) 578-6868

(+380 95) 578-6868

<http://ratinggroup.ua/>

[info@ratinggroup.ua](mailto:info@ratinggroup.ua)

